

# التقرير السنوي

للعام الجامعي 1440-1441هـ

من الشمال ..  
الى الوطن

جامعة الحدود الشمالية  
NORTHERN BORDER UNIVERSITY





127	الإبتعاث والتدريب	04
132	الإبتعاث	04.1
142	التدريب	04.2

155	البحث العلمي ومصادر التعلم	05
160	البحث والنشر العلمي	05.1
168	المكتبات: مقتنيات الجامعة من الكتب والمخطوطات	05.2
174	المكتبات: حركة استعارة الكتب في مكتبات الجامعة خلال عام التقرير	05.3

181	خدمة المجتمع	06
186	الدبلوم و البرامج و الدورات التدريبية	06.1
198	أعضاء هيئة التدريس والموظفون المشاركون في الأنشطة	06.2
202	خدمات الجامعة للمجتمع في مجال الرعاية الصحية	06.3

213	الشؤون الإدارية والمالية والمشاريع	07
218	توزيع الاعتمادات المالية للميزانية حسب الأبواب	07.1
222	موارد الجامعة	07.2
226	الميزانية التشغيلية الإجمالية المقدمة لخدمات الطلاب	07.3
230	إحصائية ما ينفق على الأبحاث من مجموع الأموال التشغيلية	07.4
234	الإيضاح المالي للمشاريع	07.5

239	الإنجازات والمعوقات	08
244	الخطة الاستراتيجية 2020-2025	08.1
250	الهيكل التنظيمي	08.2
254	برنامج طَور إداري	08.3
258	البرنامج الإثرائي الصيفي 2019	08.4
262	التعليم الإلكتروني أثناء جائحة كورونا	08.5
266	الشراكة المجتمعية	08.6

9	كلمة رئيس جامعة الحدود الشمالية
10	تقديم
12	رؤية ورسالة وقيم الجامعة
14	كليات الجامعة والعمادات المساندة

19	بيانات الطلاب والطالبات بالجامعة	01
24	إحصائيات الطلاب والطالبات على مستوى الجامعة	01.1
30	إحصائيات الطلاب و الطالبات على مستوى مرحلة الماجستير	01.2
34	إحصائيات الطلاب و الطالبات على مستوى مرحلة البكالوريوس	01.3
38	إحصائيات الطلاب و الطالبات على مستوى مرحلة الدبلوم	01.4
42	الطلاب الحاصلون على المنح	01.5
46	معدل الاستبقاء	01.6
50	معدل الإتمام الظاهري	01.7
56	الكفاءة الداخلية للجامعة	01.8

61	الأنشطة والخدمات الطلابية	02
66	الأنشطة الطلابية	02.1
72	الخدمات: السكن الجامعي	02.2
76	الخدمات: الوجبات الغذائية	02.3
80	الخدمات: صندوق الطالب	02.4
86	الخدمات: المكافآت الطلابية	02.5
90	الخدمات: تذاكر السفر	02.6
94	الخدمات: الرعاية الصحية	02.7

101	بيانات أعضاء هيئة التدريس ومن في حكمهم	03
106	إحصائية عدد أعضاء هيئة التدريس ومن في حكمهم	03.1
114	تعيينات وترقيات أعضاء هيئة التدريس ومن في حكمهم	03.2
118	المؤهلات العلمية لأعضاء هيئة التدريس ومن في حكمهم	03.3
122	أعضاء هيئة التدريس ومن في حكمهم الذين تركوا الخدمة	03.4

بِسْمِ اللّٰهِ الرَّحْمٰنِ الرَّحِیْمِ

**الحمد لله رب العالمين والصلاة والسلام على  
رسوله الكريم محمد وعلى آله وصحبه وسلم**

سعت جامعة الحدود الشمالية جاهدة خلال الأعوام الماضية للقيام بدورها في خدمة العملية التعليمية وتطويرها والاستثمار في بناء قدرات الطلبة فكريًا وعلميًّا، وتحفيزهم من أجل النهوض بالعملية التعليمية ومسيرة الطلبة الأكاديمية، وقد توجت تلك الجهود بإقرارها خطتها الإستراتيجية لخمس سنوات قادمة من أجل بناء بيئة جامعية محفزة وواعدة، ويشهد على تلك الجهود؛ ما قامت الجامعة بتنفيذه من مبادرات ومشاريع عملية على أرض الواقع، وبرامج تطويرية على الصعيد الأكاديمي وإطلاقها لكثير من المبادرات التطويرية على مستوى الجامعة والمنطقة، ومن أهمها تأسيس وحدة المهارات الأساسية والممارسات عالية التأثير وتفعيل دورها على مستوى البرامج الأكاديمية في الجامعة؛ بما يحقق النهوض بمستوى الخريجين بكل التخصصات، بالإضافة إلى إقامة العديد من الندوات والفعاليات وورش العمل، وتوقيعها عدد من الاتفاقيات مع جهات مختلفة من أجل التعاون والمساهمة في بناء جامعة تساهم في تحقيق الأهداف الكبرى للدولة -أيدها الله- وتحقيق رؤية المملكة 2030 وتطلعات أولي الأمر التي تمثلت بمبادرة صاحب السمو الملكي ولي العهد - حفظه الله -

وبهذه المناسبة فيسرنى أن أضع بين يديكم التقرير السنوي الشامل لجامعة الحدود الشمالية والمتضمن أهم المشاريع التي تم إنجازها والخطط والبرامج التي أقرت، واللقاءات وورش العمل والفعاليات التي ساندت وحققت إدامة العملية التعليمية والبرامج الأكاديمية والتي انسجمت مع خطط الجامعة الرامية إلى جعل الجامعة بيئة جاذبة ومحفزة للإبداع والتميز بما يتواءم مع خطط التنمية واحتياجات سوق العمل. آملي أن تكون هذه الإنجازات إضافة نوعية في مسيرة بناء وطننا الغالي، داعين الله أن يديم على وطننا نعمة الأمن والأمان في ظل قائد مسيرة النهضة خادم الحرمين الشريفين الملك سلمان بن عبد العزيز - حفظه الله - وولي عهده الأمين صاحب السمو الملكي الأمير محمد بن سلمان - حفظه الله - .



## كلمة رئيس جامعة الحدود الشمالية

أ.د. محمد يحيى الشهري

# تقديم

بسم الله الرحمن الرحيم  
نحمد الله سبحانه وتعالى الذي تتم بنعمته الصالحات  
ونصلي ونسلم على رسوله الكريم ، أما بعد،،

أسس جامعة الحدود الشمالية خادم الحرمين الشريفين الملك عبدالله بن عبدالعزيز آل سعود رحمه الله في عام 1428، وهي من الجامعات الناشئة التي تسعى للتميز المحلي والإقليمي في التعليم والبحث العلمي وخدمة المجتمع، وتشتمل على 16 كلية موزعة على 4 مقرات: عرعر (9)، رفحاء (4)، طريف (2) والعيقيلة (1). وهي من ثمرات هذه الدولة التي تولى التعليم رعاية خاصة وتسعى لنشر العلم وتطوير العملية التعليمية والبحثية على كافة المستويات. وما هذا الدعم السخي لقطاع التعليم من لدن خادم الحرمين الشريفين الملك سلمان بن عبدالعزيز آل سعود حفظه الله وولي عهده الأمين محمد بن سلمان آل سعود إلا دليلاً واضحاً وجلياً على ذلك.

يسرنا أن نقدم بين أيديكم التقرير السنوي للعام الدراسي 1441/1440 هـ والذي يتكون من ثمانية فصول: إحصائيات الطلاب والطالبات بالجامعة، إحصائيات الأنشطة والخدمات الطلابية، إحصائيات أعضاء هيئة التدريس ومن في حكمهم، إحصائيات الابتعاث والتدريب، إحصائيات الأنشطة العلمية والتعليمية، إحصائيات خدمة المجتمع، إحصائيات الشؤون الإدارية والمالية والفنية والمشروعات وأخيراً أهم مؤشرات الأداء.

وفي الختام نتقدم بالشكر والعرفان لمقام خادم الحرمين الشريفين الملك سلمان بن عبدالعزيز آل سعود حفظه الله وولي عهده الأمين الأمير محمد بن سلمان آل سعود على ما يوليانه من اهتمام للتعليم. وجزيل الشكر والعرفان لصاحب السمو الملكي الأمير فيصل بن خالد بن سلطان بن عبدالعزيز أمير منطقة الحدود الشمالية لدعمه الكبير لبرامج الجامعة وأنشطتها وفعاليتها؛ لتحقيق أعلى مستويات الجودة، وأرقى درجات الحوكمة في التعليم العالي. كما نشكر معالي وزير التعليم على متابعته ودعمه لكافة تطورات الجامعة ومنجزاتها، كما نتقدم بالشكر الجزيل لكافة منسوبي الجامعة لما بذلوه من جهد لتحقيق هذه المنجزات.

--- والله الموفق ---

# رؤية ورسالة وقيم الجامعة

## الرؤية:

نطمح إلى أن نصبح جامعة متميزة، ذات مصداقية، تتسم بتقديم برامج أكاديمية قائمة على بناء الكفاءات، والبحث، والإبتكار، وتقديم خدماتها على مستوى المنطقة والمملكة.

## الرسالة:

نحن جامعة شاملة تخدم الأهداف المحلية للمنطقة، مع الالتزام بتحقيق التميز التعليمي. وانطلاقاً من قيمنا الرئيسية وتراثنا التاريخي وموقعنا الجغرافي، نقدم برامج تعليمية مبتكرة تتسم بمخرجاتها التي تزيد من فعالية الموارد البشرية، والاقتصادية، والثقافية، والطبيعية لمنطقة الحدود الشمالية وخارجها.

## القيم:

من أجل تحقيق رسالتنا، نتبنى مجموعة من القيم الأساسية المشتركة التي تشكل جوهر معايير التميز لدينا. هذه القيم هي جوهر رسالتنا والإطار الذي يحكم ممارستنا وسلوكنا الشخصي والمهني. ونحن نلتزم، في هذه الجامعة التي نعتز بالانتماء إليها، بالقيم الأساسية التالية:

### النزاهة

نحن نؤمن بأن تكون ممارستنا المهنية، وجميع تعاملاتنا وعلاقاتنا مبنية على تعاليم ديننا الحنيف وقيمنا الوطنية من حيث الأمانة، والانفتاح على الآخر، والسلوك القويم.

### المشاركة المجتمعية والمسؤولية المدنية

نحن ملتزمون بالإسهام والمشاركة في كل ما يحقق تنمية منطقة الحدود الشمالية بشكل خاص والوطن بشكل عام. أما إسهامنا في عملية التنمية هذه فيتحقق من خلال التدريس، والبحث، وتقديم الرعاية الصحية، والشراكات والخدمة المجتمعية.

### المساءلة والمسؤولية

نعتقد أن المسؤولية تتطلب تفكيراً مدروساً ودقيقاً في التزاماتنا الأخلاقية الجماعية والفردية. كما أنها تزيد إحساسنا بالواجب تجاه جامعتنا ومجتمعنا في عملية صنع القرار، وذلك من خلال مراعاة سياق ما نتخذه من إجراءات والنظر في عواقبها.

### التعاون والعمل الجماعي

نحن نتبنى العمل الجماعي وروح التعاون التي تشكل علاقتنا مع الطلاب، وأعضاء هيئة التدريس، والموظفين، والمجتمعات المحلية والوطنية.

**جدول 01 |** كليات الجامعة وعدد أقسامها وبرامجها للعام الجامعي 1440/1441 هـ.

م	إسم الكلية	عدد الأقسام	عدد التخصصات	عدد برامج الدبلوم المتوسط	عدد برامج البكالوريوس	عدد دراسات العليا
1	كلية إدارة الأعمال	6	6	0	5	0
2	كلية التربية والآداب	7	6	0	3	2
3	كلية الاقتصاد المنزلي	3	3	0	3	0
4	كلية العلوم	5	5	0	4	1
5	كلية الهندسة	5	5	0	5	0
6	كلية الطب	12	1	0	1	0
7	كلية الصيدلة	5	1	0	1	0
8	كلية العلوم الطبية التطبيقية	4	2	0	2	0
9	كلية التمريض	5	1	0	1	0
10	كلية الحاسبات وتقنية المعلومات	3	3	0	3	0
11	كلية العلوم والآداب برفحاء	8	5	0	5	0
12	كلية العلوم والآداب بطريف	7	5	0	5	0
13	كلية العلوم والآداب بالعويقة	3	3	0	3	0
14	كلية المجتمع بعرعر	4	3	2	0	0
15	كلية المجتمع برفحاء	5	3	2	0	0
16	كلية المجتمع بطريف	5	3	2	0	0
	<b>الإجمالي</b>	<b>87</b>	<b>55</b>	<b>6</b>	<b>41</b>	<b>3</b>

# كليات الجامعة والعمادات المساندة

## أولا: الكليات

2030 وتسهم في خلق جيل جديد يساعد في دفع عجلة التنمية بالمملكة بإجمالي (55) تخصص (41) لمرحلة البكالوريوس، (6) لمرحلة الدبلوم (3 سنوات). (جدول 01)

تضم جامعة الحدود الشمالية (16) كلية موزعة على (4) فروع (عرعر- رفحاء- طريف- العويقة)، تشمل على كليات (صحية - علمية وهندسية - إدارية وإنسانية- مجتمع)، وتتميز الجامعة بتنوع التخصصات العلمية التي تتماشى مع حاجة سوق العمل وتواكب توجهات رؤية المملكة



## ثانياً: العمادات المساندة

**جدول 02 |** العمادات المساندة في الجامعة للعام الجامعي 1440/1441هـ

م	إسم العمادة
1	عمادة تقنية المعلومات
2	عمادة الدراسات العليا
3	عمادة شؤون هيئة التدريس والموظفين
4	عمادة تطوير التعليم الجامعي
5	عمادة السنة التحضيرية والدراسات المساندة
6	عمادة التعليم الإلكتروني والتعلم عن بعد
7	عمادة البحث العلمي
8	عمادة الجودة والاعتماد الأكاديمي
9	عمادة الدراسات الجامعية (بنات)
10	عمادة القبول والتسجيل
11	عمادة خدمة المجتمع والتعليم المستمر
12	عمادة شؤون الطلاب
13	عمادة شؤون المكتبات

# بيانات الطلاب والطالبات بالجامعة



## محتويات الفصل

24	إحصائيات الطلاب والطالبات على مستوى الجامعة
30	إحصائيات الطلاب و الطالبات على مستوى مرحلة الماجستير
34	إحصائيات الطلاب و الطالبات على مستوى مرحلة البكالوريوس
38	إحصائيات الطلاب و الطالبات على مستوى مرحلة الدبلوم
42	الطلاب الحاصلون على المنح
46	معدل الاستبقاء
50	معدل الإتمام الظاهري
56	الكفاءة الداخلية للجامعة

تناول هذا الفصل بيانات طلاب و طالبات الجامعة للعام 1440-1441 هـ حسب الجنس، الجنسية، المرحلة الدراسية (دبلوم - بكالوريوس - دراسات عليا) و الحالة الدراسية (مستجد - مقيد - خريج)

## قائمة الجداول

- جدول 01 | الإحصائية الكلية للطلبة حسب المرحلة الدراسية والجنس ..... 27
- جدول 02 | إحصائية الطلبة في كل المراحل (ماجستير- بكالوريوس - دبلوم) من حيث الحالة و الجنسية و الجنس ..... 29
- جدول 03 | إحصائية الطلبة في برنامج الماجستير من حيث الحالة و الجنسية و الجنس ..... 33
- جدول 04 | إحصائية الطلبة في برنامج البكالوريوس من حيث الحالة و الجنسية و الجنس ..... 37
- جدول 05 | إحصائية الطلبة في برنامج الدبلوم من حيث الحالة و الجنسية و الجنس ..... 41
- جدول 06 | أعداد طلبة المنح الدراسية حسب المراحل الدراسية و الجنس حتى العام 1441/1440 هـ ..... 44
- جدول 07 | معدل الإتمام الظاهري حسب الكليات للثلاثة أعوام السابقة 1438-1439 هـ و 1439-1440 هـ و ..... 55
- جدول 08 | الكفاءة الداخلية في الجامعة للعام 1441/1440 هـ ..... 59

## قائمة الأشكال

- شكل 01 | النسب المئوية لتوزيع الطلبة حسب الجنس للعام 1441-1440 هـ ..... 27
- شكل 02 | النسب المئوية لتوزيع الطلبة حسب المراحل الدراسية للعام 1441-1440 هـ ..... 28
- شكل 03 | النسب المئوية لتوزيع الطلبة حسب الجنسية (سعودي - غير سعودي) للعام 1441-1440 هـ ..... 28
- شكل 04 | يوضح أعداد والنسب المئوية لتوزيع الطلبة حسب الحالة الدراسية و الجنس في الجامعة للعام 1441-1440 هـ ..... 29
- شكل 05 | النسب المئوية حسب الجنس لمرحلة الماجستير للعام 1441/1440 هـ ..... 32
- شكل 06 | النسب المئوية حسب الحالة الدراسية لمرحلة الماجستير للعام 1441/1440 هـ ..... 33
- شكل 07 | النسب المئوية حسب الجنس لمرحلة البكالوريوس للعام 1441/1440 هـ ..... 36
- شكل 08 | النسب المئوية حسب الحالة الدراسية لمرحلة البكالوريوس للعام 1441/1440 هـ ..... 37
- شكل 09 | النسب المئوية حسب الجنس لمرحلة الدبلوم للعام 1441/1440 هـ ..... 40
- شكل 10 | النسب المئوية حسب الحالة الدراسية لمرحلة الدبلوم للعام 1441/1440 هـ ..... 41
- شكل 11 | النسب المئوية لطلبة المنح الدراسية حسب الجنس حتى العام 1441/1440 هـ ..... 45
- شكل 12 | النسب المئوية لطلبة المنح الدراسية حسب الجنسية حتى العام 1441/1440 هـ ..... 45
- شكل 13 | يوضح معدل الاستبقاء حسب الكليات للعام 1441/1440 هـ ..... 48
- شكل 14 | يوضح معدل الاستبقاء للعامين 1440/1439 هـ و 1441/1440 هـ ..... 49
- شكل 15 | يوضح معدل الإتمام الظاهري حسب الكليات للعام 1441/1440 هـ ..... 53
- شكل 16 | يوضح معدل الإتمام الظاهري للعامين 1440/1439 هـ و 1441/1440 هـ ..... 54



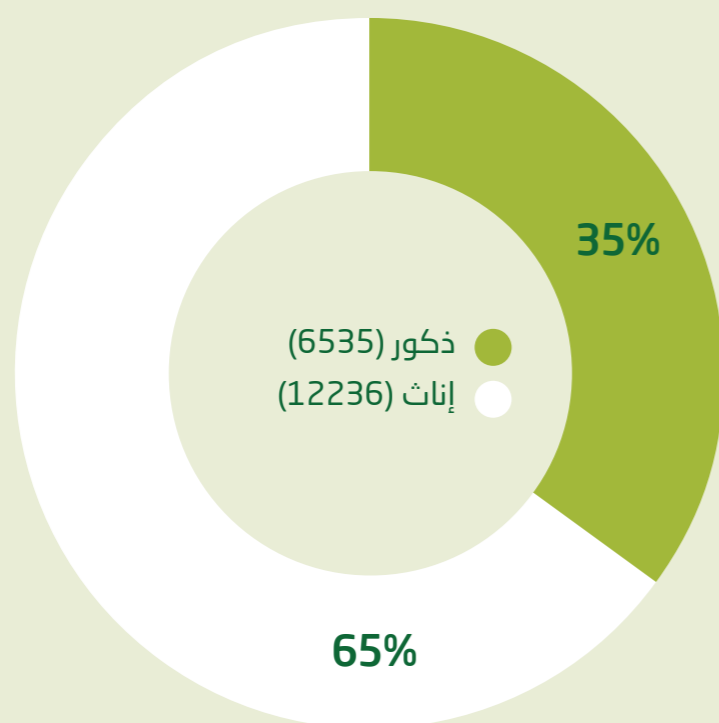
# 01.1

## إحصائيات الطلاب والطالبات على مستوى الجامعة

## جدول 01 | الإحصائية الكلية للطلبة حسب المرحلة الدراسية والجنس

الجنس	ماجستير	بكالوريوس	دبلوم	المجموع
ذكر	38	5438	1059	6535
أنثى	102	10381	1753	12236
المجموع	140	15819	2812	18771
النسبة المئوية	1%	84%	15%	100%

## شكل 01 | النسب المئوية لتوزيع الطلبة حسب الجنس للعام 1440-1441هـ



## العدد الكلي لطلاب وطالبات الجامعة في جميع المراحل الدراسية وجميع الحالات الدراسية للعام 1440-1441هـ

# 18771

بلغ العدد الكلي لطلاب وطالبات الجامعة للعام الجامعي 1440-1441هـ نحو 18771 طالب وطالبة في جميع المراحل الدراسية وجميع الحالات الدراسية. وبلغت نسبة الطلاب حوالي 35% مقابل 65% للطالبات من إجمالي عدد الطلبة بالجامعة. (جدول 01) و (شكل 01)

شكل طلبة البكالوريوس النسبة الأكبر من إجمالي أعداد الطلبة للعام 1440-1441هـ حيث بلغ عددهم 15819 طالب وطالبة بنسبة (84%) وطلبة الدبلوم 2812 بنسبة (15%) وطلبة الماجستير 140 بنسبة (1%). (جدول 01) و (شكل 02)

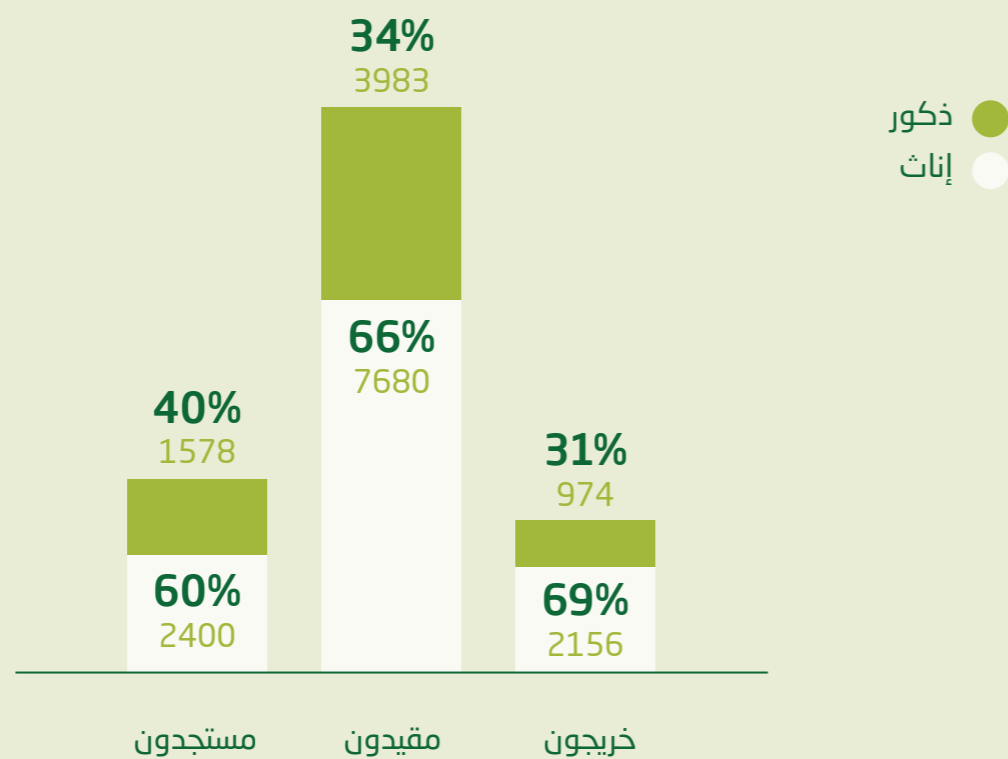
بلغ عدد الطلبة غير السعوديين نحو 355 طالب وطالبة بنسبة 2% من إجمالي أعداد الطلبة بالجامعة (شكل 03).

بلغ عدد الطلبة المستجدين للعام 1440-1441هـ نحو 3978 طالب وطالبة بنسبة (21%) والمقيدين 11663 بنسبة (62%) والخريجين 3130 بنسبة (17%) من إجمالي عدد الطلبة بالجامعة. (جدول 02) و (شكل 04)

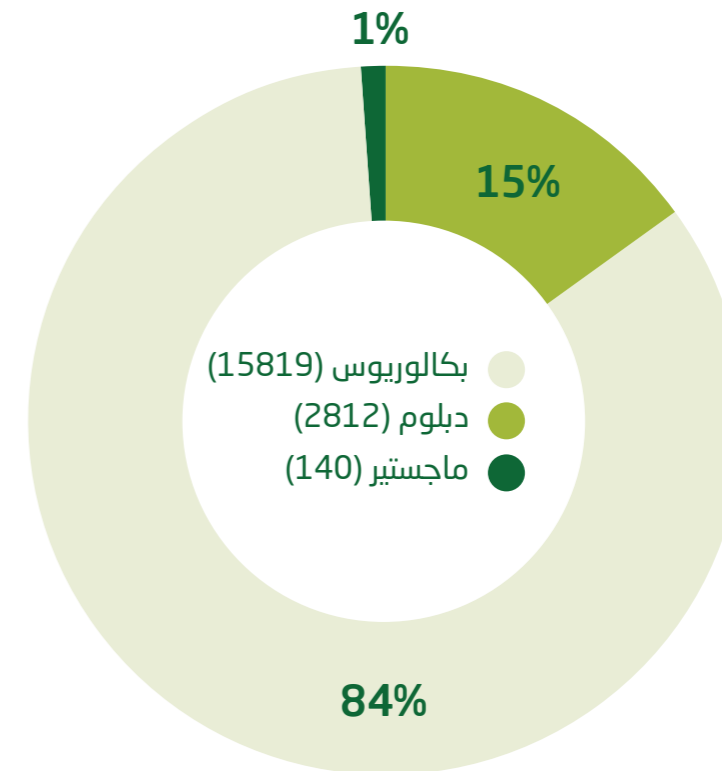
**جدول 02 | إحصائية الطلبة في كل المراحل (ماجستير- بكالوريوس - دبلوم) من حيث الحالة و الجنسية و الجنس**

النسبة المئوية	المجموع	أثى	ذكر		
	3943	2379	1564	سعودي	مستجدون
	35	21	14	غير سعودي	
21%	3978	2400	1578	المجموع	
	11431	7569	3862	سعودي	مقيدون
	232	111	121	غير سعودي	
62%	11663	7680	3983	المجموع	
	3042	2118	924	سعودي	خريجون
	88	38	50	غير سعودي	
17%	3130	12236	6535	المجموع	
100%	18771	12236	6535		الإجمالي

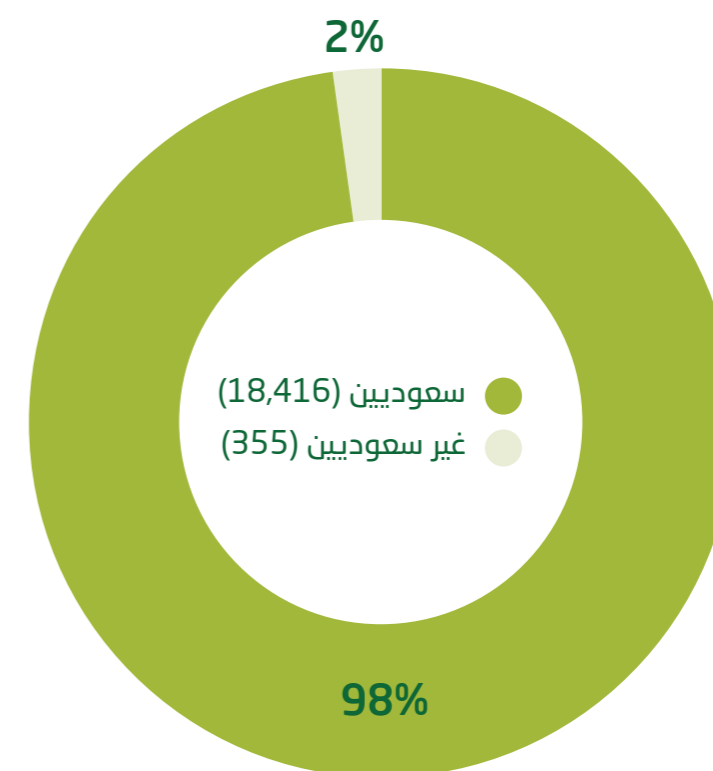
**شكل 04 | يوضح أعداد والنسب المئوية لتوزيع الطلبة حسب الحالة الدراسية و الجنس في الجامعة للعام 1440-1441هـ.**



**شكل 02 | النسب المئوية لتوزيع الطلبة حسب المراحل الدراسية للعام 1440-1441هـ**



**شكل 03 | النسب المئوية لتوزيع الطلبة حسب الجنسية (سعودي - غير سعودي) للعام 1440-1441هـ**





# 01.2

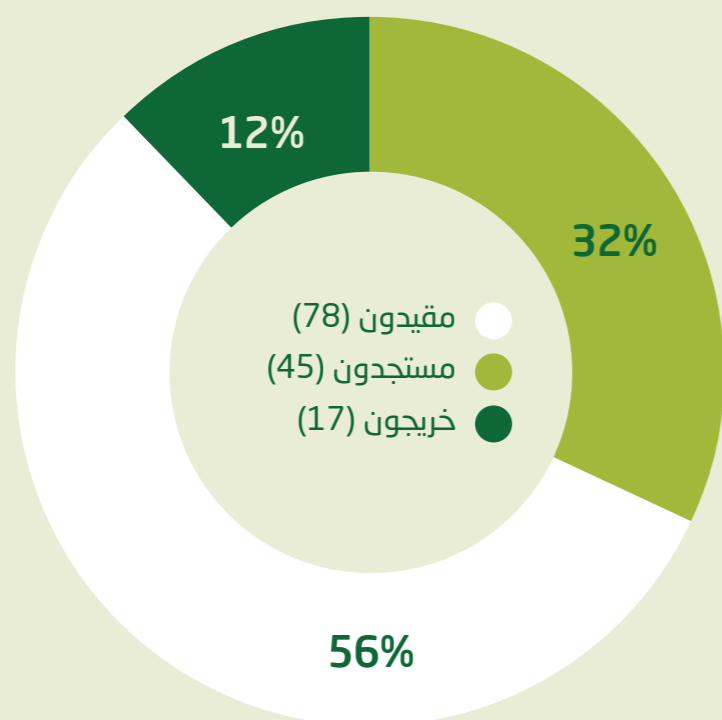
## إحصائيات الطلاب و الطالبات على مستوى مرحلة الماجستير



جدول 03 | إحصائية الطلبة في برنامج الماجستير من حيث الحالة و الجنسية و الجنس

النسبة المئوية	المجموع	أنثى	ذكر		
	44	38	6	سعودي	مستجدون
	1	0	1	غير سعودي	
32%	45	38	7	المجموع	
	71	46	25	سعودي	مقيدون
	7	5	2	غير سعودي	
56%	78	51	27	المجموع	
	17	13	4	سعودي	خريجون
	0	0	0	غير سعودي	
12%	17	13	4	المجموع	
100%	140	102	38		الإجمالي

شكل 06 | النسب المئوية حسب الحالة الدراسية لمرحلة الماجستير للعام 1441/1440هـ



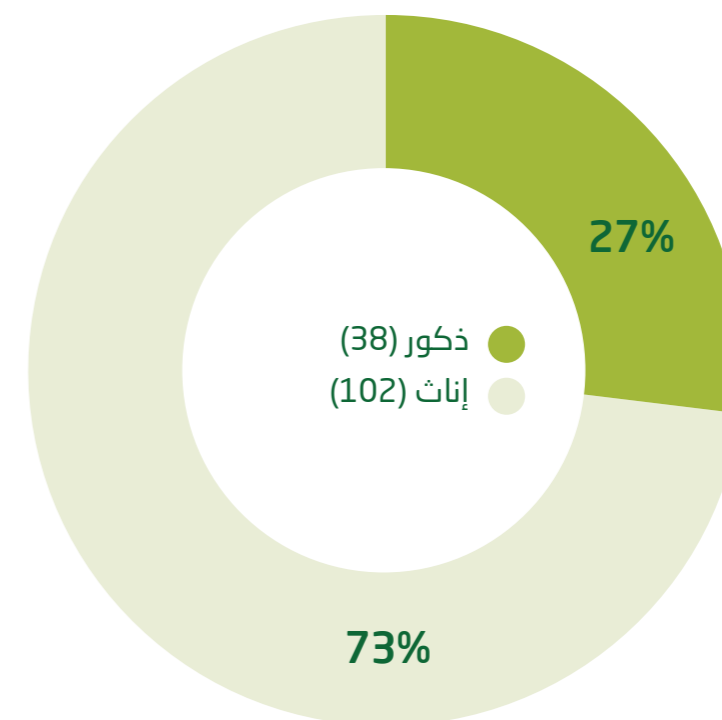
## العدد الكلي لطلبة الماجستير للعام 1441-1440 هـ

# 140

بلغ عدد المستجدين في مرحلة الماجستير نحو 45 طالب و طالبة بنسبة (32%) و المقيدين 78 بنسبة (56%) و الخريجين 17 بنسبة (12%) من إجمالي عدد الطلبة بمرحلة الماجستير. (جدول 03) و (شكل 06)

بلغ العدد الكلي لطلبة الماجستير للعام 1440-1441 هـ نحو 140 طالب و طالبة. و بلغت نسبة الطلاب حوالي 27% للطلاب مقابل 73% للطالبات. (شكل 05)

شكل 05 | النسب المئوية حسب الجنس لمرحلة الماجستير للعام 1441/1440هـ





# 01.3

## إحصائيات الطلاب و الطالبات على مستوى مرحلة البكالوريوس

جدول 04 | إحصائية الطلبة في برنامج البكالوريوس من حيث الحالة و الجنسية و الجنس

النسبة المئوية	المجموع	أثى	ذكر		
	3220	1993	1227	سعودي	مستجدون
	32	19	13	غير سعودي	
21%	3252	2012	1240	المجموع	
	9879	6570	3309	سعودي	مقيدون
	206	101	105	غير سعودي	
64%	10085	6671	3414	المجموع	
	2399	1663	736	سعودي	خريجون
	83	35	48	غير سعودي	
15%	2482	1698	784	المجموع	
100%	15819	10381	5438		الإجمالي

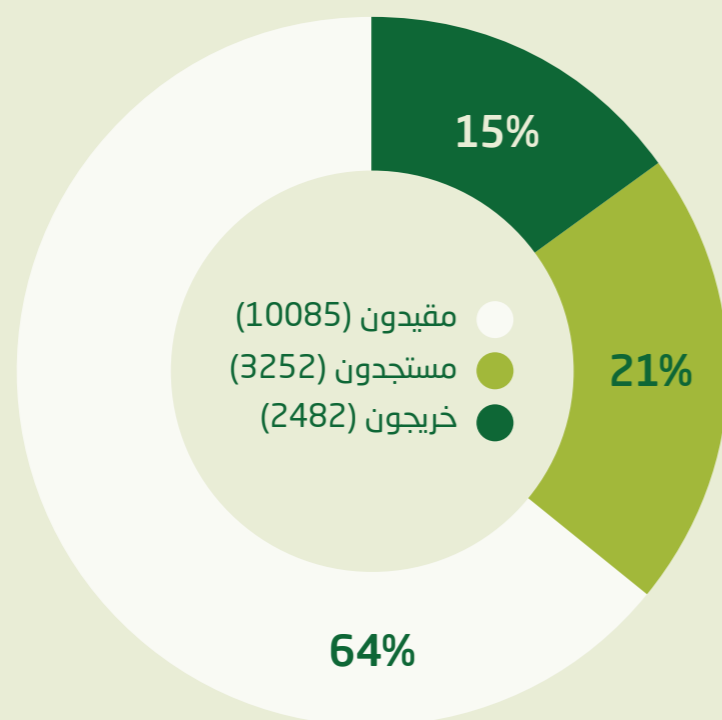
## العدد الكلي لطلاب البكالوريوس للعام 1440-1441 هـ

15819

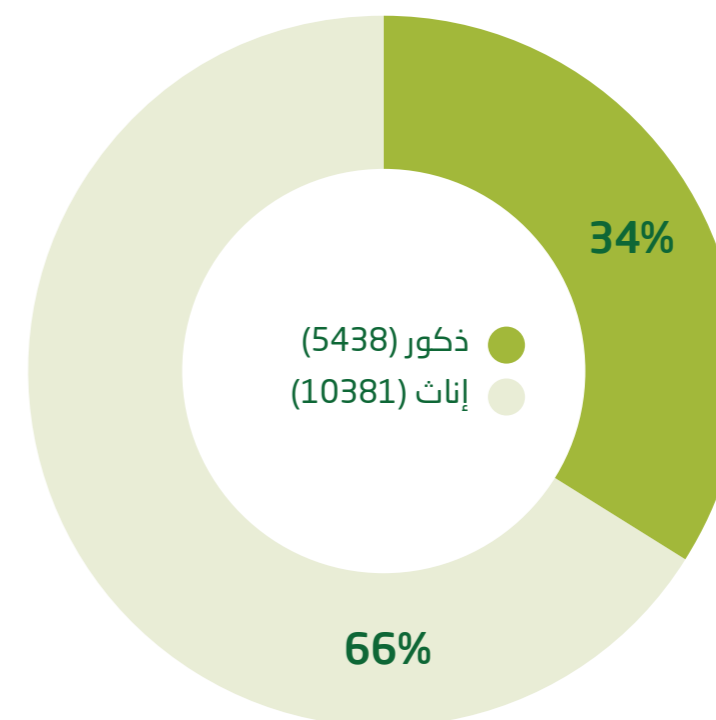
بلغ عدد المستجدين في مرحلة البكالوريوس نحو 3252 طالب و طالبة بنسبة (21%) و المقيدين 10085 بنسبة (64%) و الخريجين 2482 بنسبة (15%) من إجمالي عدد الطلبة بمرحلة البكالوريوس. (جدول 04) و (شكل 08)

بلغ العدد الكلي لطلاب البكالوريوس للعام 1440-1441 هـ نحو 15819 طالب و طالبة. و بلغت نسبة الطلاب حوالي 34% للطلاب مقابل 66% للطالبات. (شكل 07)

شكل 08 | النسب المئوية حسب الحالة الدراسية لمرحلة البكالوريوس للعام 1440/1441 هـ



شكل 07 | النسب المئوية حسب الجنس لمرحلة البكالوريوس للعام 1440/1441 هـ





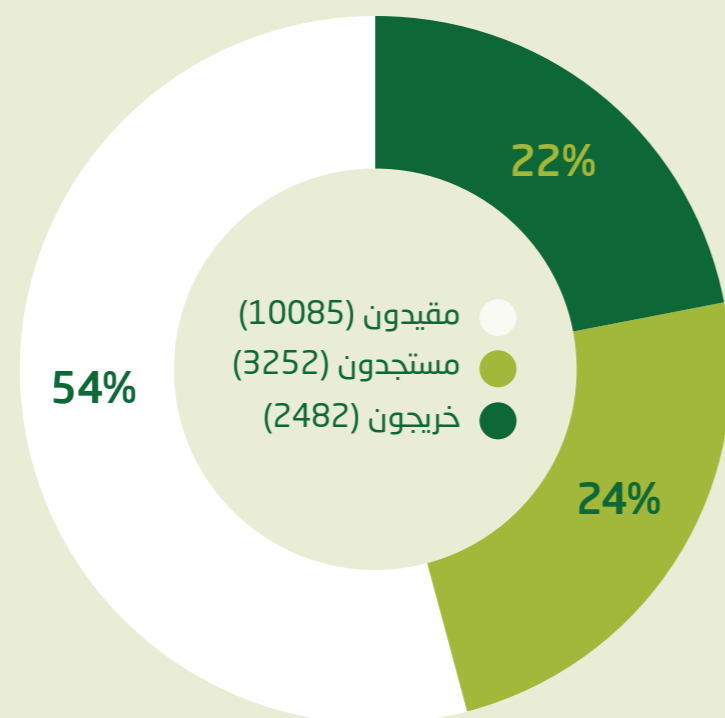
# 01.4

## إحصائيات الطلاب و الطالبات على مستوى مرحلة الدبلوم

### جدول 05 | إحصائية الطلبة في برنامج الدبلوم من حيث الحالة و الجنسية و الجنس

النسبة المئوية	المجموع	أشئ	ذكر		
	679	348	313	سعودي	مستجدون
	2	2	0	غير سعودي	
24%	681	350	331	المجموع	
	1481	953	528	سعودي	مقيدون
	24	10	14	غير سعودي	
54%	1505	963	542	المجموع	
	621	437	184	سعودي	خريجون
	5	3	2	غير سعودي	
22%	626	440	186	المجموع	
100%	2812	1753	1059		الإجمالي

شكل 10 | النسب المئوية حسب الحالة الدراسية لمرحلة الدبلوم للعام 1441/1440هـ



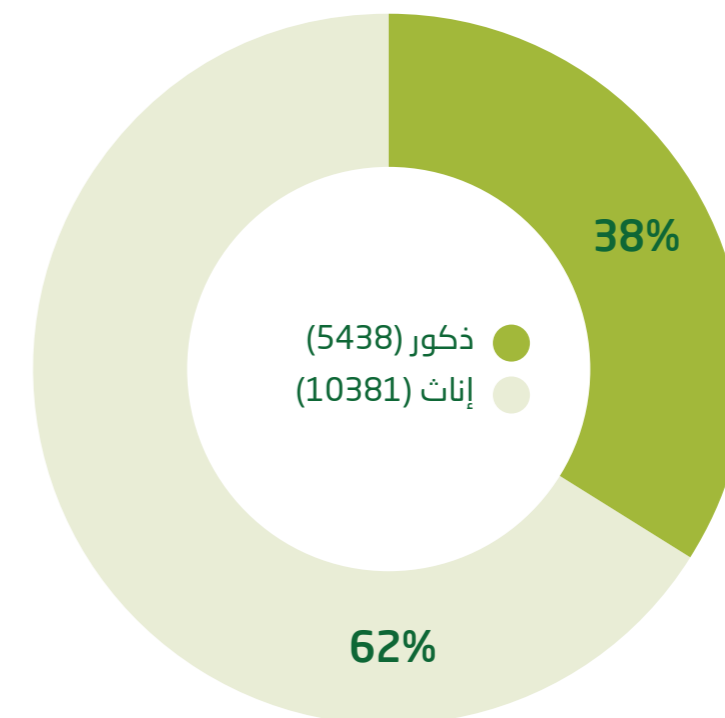
## العدد الكلي لطلاب الدبلوم للعام 1441-1440 هـ

# 2812

بلغ عدد المستجدين في مرحلة الدبلوم نحو 681 طالب و طالبة بنسبة (24%) و المقيدين 1505 بنسبة (54%) و الخريجين 626 بنسبة (22%) من إجمالي عدد الطلبة بمرحلة الدبلوم. (جدول 05) و (شكل 10)

بلغ العدد الكلي لطلبة الدبلوم للعام 1440-1441 هـ نحو 2812 طالب و طالبة. و بلغت نسبة الطلاب حوالي 38% للطلاب مقابل 62% للطالبات. (جدول 05) و (شكل 09)

شكل 09 | النسب المئوية حسب الجنس لمرحلة الدبلوم للعام 1441/1440هـ

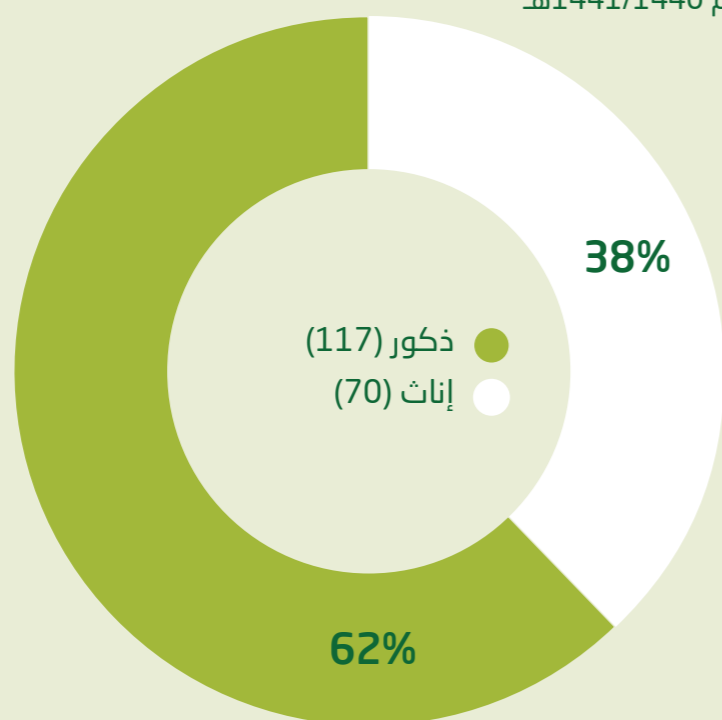


# 01.5

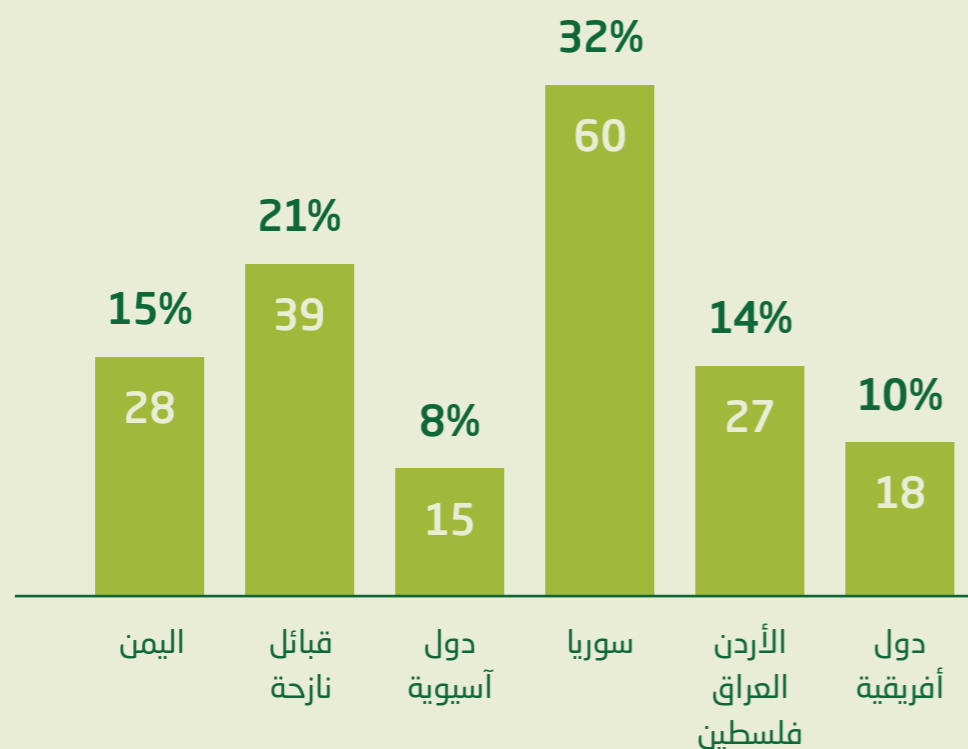
## الطلاب الحاصلون على المنح



شكل 11 | النسب المئوية لطلبة المنح الدراسية حسب الجنس حتى العام 1441/1440هـ



شكل 12 | النسب المئوية لطلبة المنح الدراسية حسب الجنسية حتى العام 1441/1440هـ



دول أفريقية مصر - السودان - ساحل العاج - نيجيريا - بنين - بوركينا فاسو  
دول آسيوية الفلبين - الهند - اندونيسيا - أفغانستان.

## العدد الكلي للطلاب الحاصلين على المنح في جميع المراحل (دبلوم - بكالوريوس - ماجستير) للعام 1441-1440 هـ

# 187

بلغ عدد الجنسيات للطلبة الحاصلين على المنح للعام 1441-1440هـ نحو 16 جنسية ، و شكلت الجنسيات (السورية ، اليمنية و قبائل نازحة ) النسب الأعلى فكانت نسب الطلبة حوالي 32% و 15% و 21% علي التوالي من إجمالي الطلبة الحاصلين على المنح. (شكل 12)

بلغ العدد الكلي للطلاب الحاصلين على المنح (ذكور وإناث) للعام 1441-1440هـ نحو 187 طالب و طالبة في جميع المراحل (دبلوم - بكالوريوس - ماجستير) بنسبة 62% للطلاب مقابل 38% للطالبات. (جدول 06) و (شكل 11)

شكلت مرحلة البكالوريوس النسبة الأعلى من إجمالي الطلبة الحاصلين على المنح للعام 1441-1440هـ حيث بلغت نسبة طلبة البكالوريوس 96% . (جدول 6)

جدول 06 | أعداد طلبة المنح الدراسية حسب المراحل الدراسية و الجنس حتى العام 1441/1440هـ

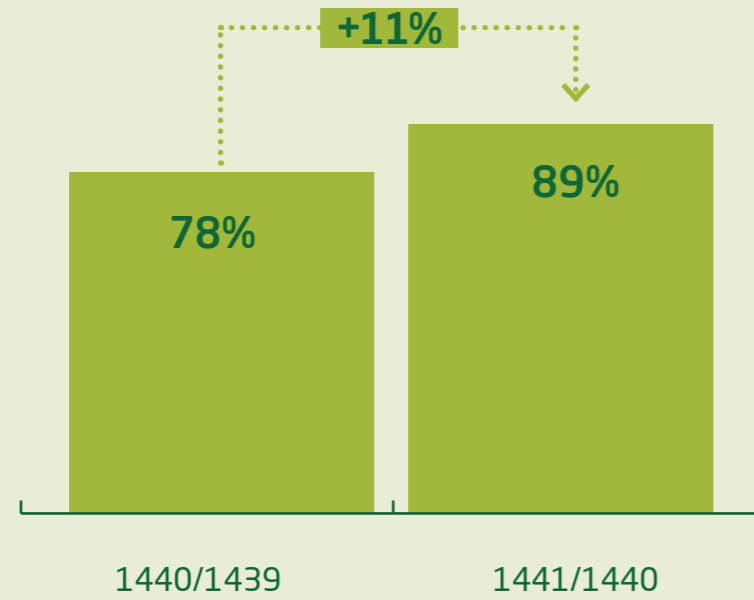
الجنس	دبلوم	بكالوريوس	ماجستير	المجموع
ذكر	2	113	2	117
أثى	0	67	3	70
المجموع	2	180	5	187



# 01.6

## معدل الاستبقاء

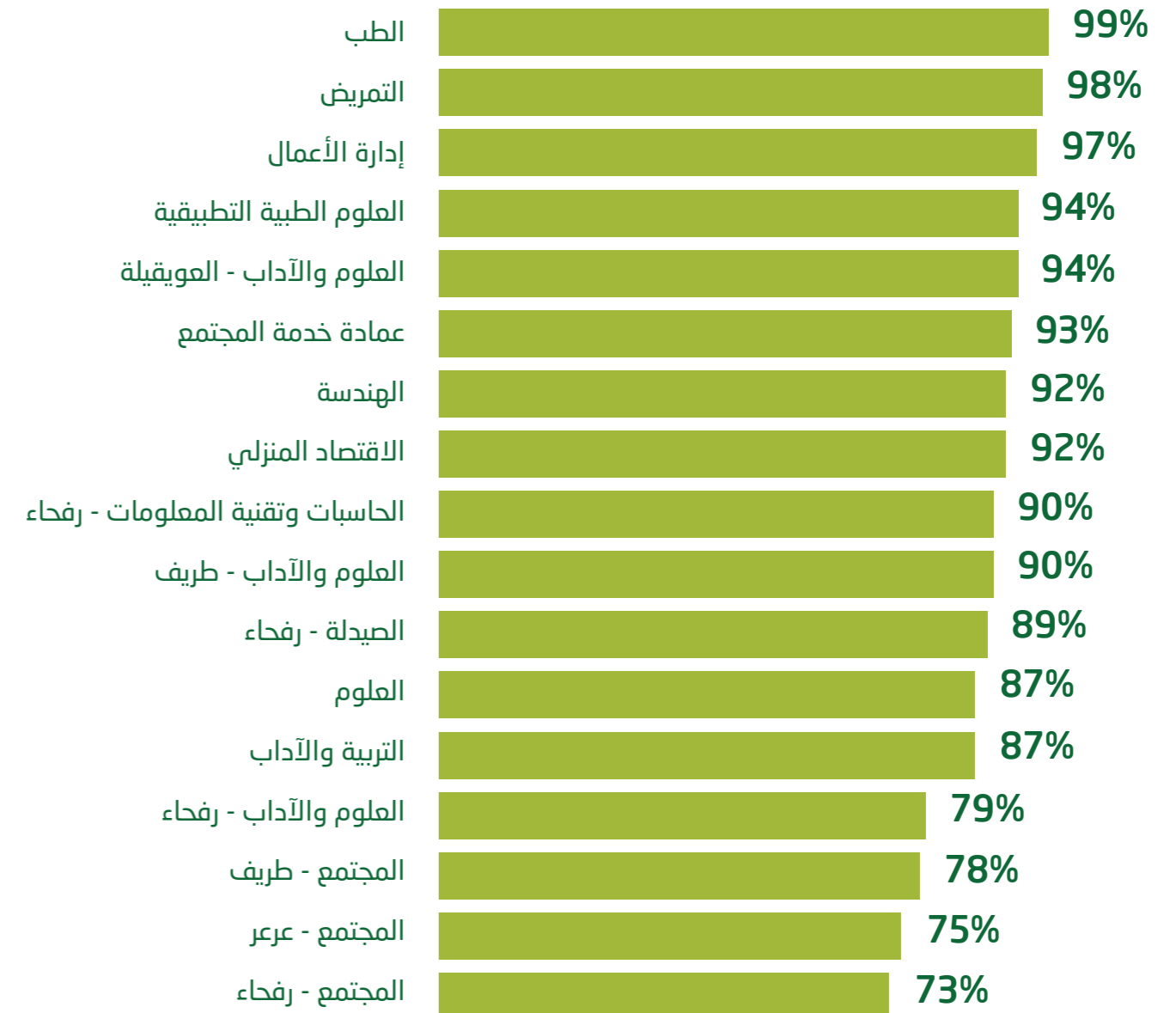


**شكل 14 |** يوضح معدل الاستبقاء للعامين 1440/1439 هـ و 1441/1440 هـ.

شكلت كليات المجتمع في كل من طريف ، عرعر و رفحاء النسب الأقل عل التوالي لمعدلات الاستبقاء للعام 1441/1440 هـ.

تراوح معدل الاستبقاء (عدد الطلبة الذين استمروا في الكلية للعام التالي) للعام 1441/1440 هـ بين 99% لكلية الطب و 73% لكلية المجتمع برفحاء. (شكل 13)

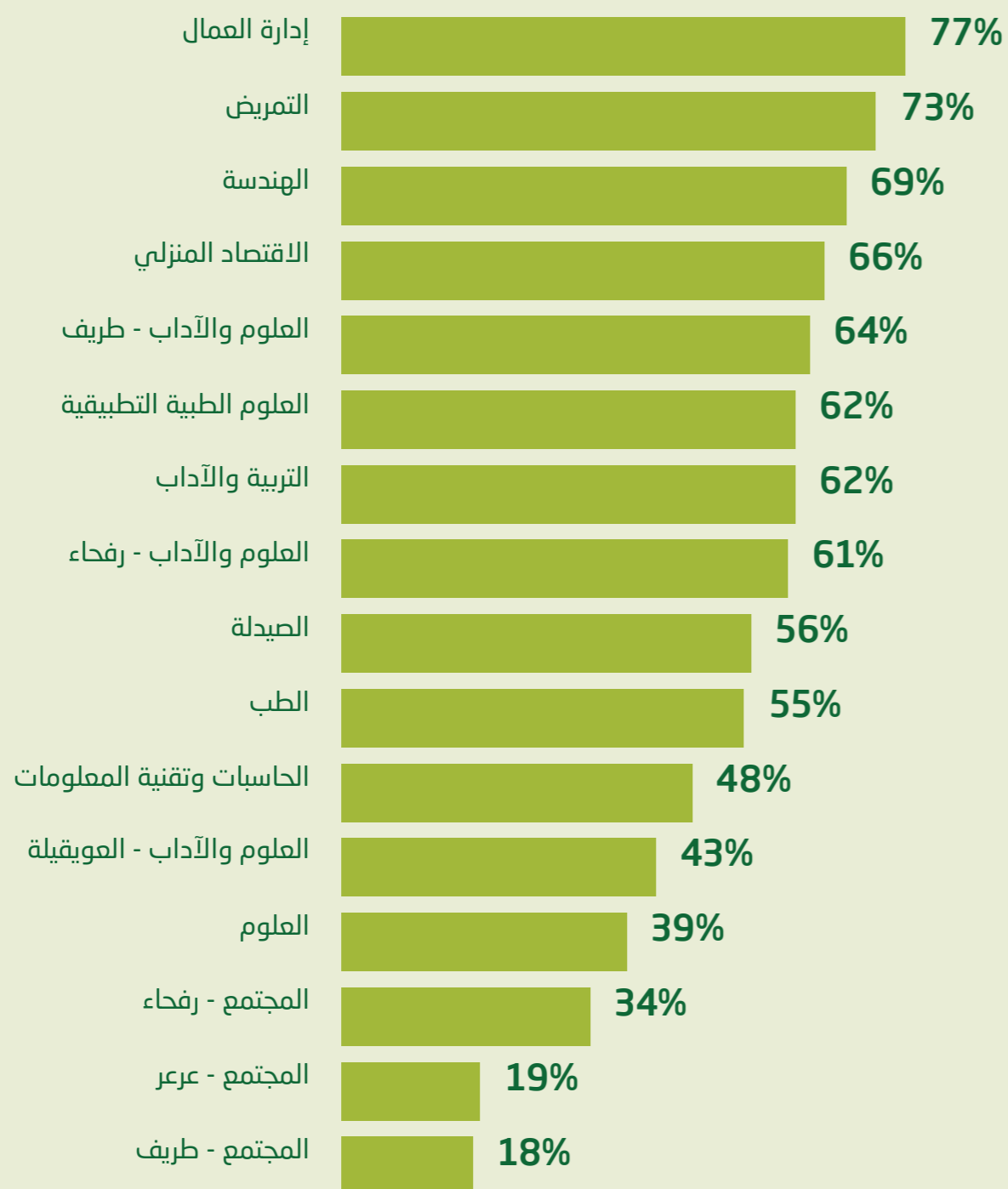
بصورة عامة ارتفع إجمالي معدل الاستبقاء من 78% في العام 1440/1439 هـ إلى 89% في العام 1441/1440 هـ. (شكل 14)

**شكل 13 |** يوضح معدل الاستبقاء حسب الكليات للعام 1441/1440 هـ.



# 01.7

## معدل الإتمام الظاهري

**شكل 15 |** يوضح معدل الإتمام الظاهري حسب الكليات للعام 1441/1440هـ.

تراوح معدل الإتمام الظاهري (عدد الطلبة الذين اكملوا متطلبات البرنامج في الحد الأدنى من الزمن المحدد) للعام 1441/1440 هـ من 77% لكلية إدارة الأعمال و 18% لكلية المجتمع بطريف. (شكل 15)

تراجع إجمالي معدل الإتمام في العام 1441/1440 هـ والذي بلغ 51% عن العام السابق 1440/1439 هـ والذي بلغ فيه معدل الإتمام 56%. (شكل 16)

شكلت كليات المجتمع في كل من رفحاء، عرعر وطريف النسب الأقل على التوالي لمعدلات الإتمام الظاهري للعام 1441/1440 هـ.

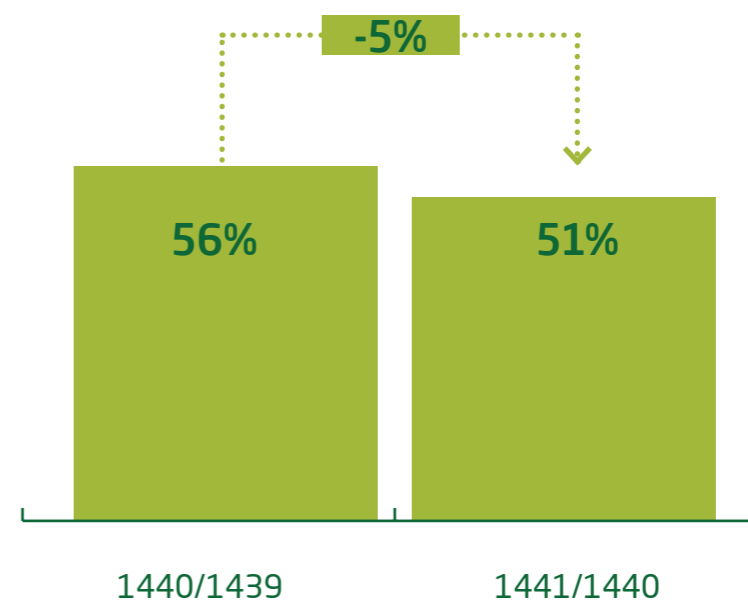
بعض الكليات سجلت انخفاضاً واضحاً في معدل الإتمام الظاهري مقارنة بالسنتين السابقتين كلية الطب التي بلغ معدل الإتمام بها للعام 1438/1439 هـ 80% وانخفض إلى 55% في العام 1441/1440 هـ وكذلك كلية الهندسة والعلوم والآداب بالعويقيلة. (جدول 07)

كذلك سجلت بعض الكليات زيادة نسبية في معدل الإتمام للعام 1441/1440 هـ لكلية إدارة الأعمال والتربية والآداب بعرعر.

**جدول 07 |** معدل الإتمام الظاهري حسب الكليات للثلاثة أعوام السابقة  
1438-1439 هـ و 1439-1440 هـ و 1440-1441 هـ

الكلية	1439/1438 هـ	1440/1439 هـ	1441/1440 هـ
الطب	80%	77%	55%
التمريض	70%	68%	73%
العلوم الطبية التطبيقية	68%	62%	62%
الهندسة	86%	80%	69%
العلوم	30%	43%	39%
إدارة الأعمال	65%	60%	77%
الاقتصاد المنزلي	51%	67%	66%
التربية والآداب	47%	55%	62%
المجتمع - عرعر	18%	41%	19%
عمادة خدمة المجتمع	80%	75%	-
الصيدلة	82%	71%	56%
الحاسبات وتقنية المعلومات	56%	36%	48%
العلوم والآداب - رفحاء	51%	56%	61%
المجتمع - رفحاء	44%	45%	34%
العلوم والآداب - طريف	65%	58%	64%
المجتمع - طريف	16%	22%	18%
العلوم والآداب - العويقيلة	80%	81%	43%
<b>الاجمالي</b>	<b>55%</b>	<b>56%</b>	<b>51%</b>

**شكل 16 |** يوضح معدل الإتمام الظاهري للعامين 1440/1439 هـ و 1441/1440 هـ



# 01.8

## الكفاءة الداخلية للجامعة



**جدول 08 | الكفاءة الداخلية في الجامعة  
للعام 1440/1441 هـ**

المعدل			المرحلة الدراسية
نسبة الخريجين إلى المستجدين	عدد الخريجين	عدد المستجدين	
92%	626	681	الدبلوم
76%	2482	3252	بكالوريوس
38%	17	45	الماجستير
<b>79%</b>	<b>3125</b>	<b>3978</b>	<b>الإجمالي</b>

جدول 08 يوضح الكفاءة الداخلية في الجامعة على حسب المرحلة الدراسية للعام الجامعي 1440/1441 هـ، حيث بلغت نسبة الكفاءة الداخلية للجامعة 79%. حققت مرحلة الدبلوم النسبة الأعلى في الكفاءة الداخلية حيث بلغت 92% فيما بلغت نسبة الكفاءة الداخلية لمرحلة البكالوريوس 76% وكانت مرحلة الماجستير هي الأقل في نسبة الكفاءة الداخلية حيث بلغت 38%.

# الأنشطة والخدمات الطلابية



## محتويات الفصل

66	الأنشطة الطلابية
72	الخدمات: السكن الجامعي
76	الخدمات: الوجبات الغذائية
80	الخدمات: صندوق الطالب
86	الخدمات: المكافآت الطلابية
90	الخدمات: تذاكر السفر
94	الخدمات: الرعاية الصحية

يتناول هذا الفصل ملخصاً لمختلف الأنشطة الطلابية التي قدمتها الجامعة لجميع الطلاب (ذكور و إناث) خلال العام 1440-1441هـ ومنها الأنشطة الثقافية و الرياضية و الفنية و غيرها , و يستعرض أيضاً أعداد الطلبة المستفيدين من خدمات السكن الجامعي، الوجبات الغذائية، صندوق الطالب، المكافآت و تذاكر السفر.



## قائمة الجداول

- جدول 01 | الأعداد الكلية للطلبة المشاركين في الأنشطة لآخر خمس سنوات ..... 69
- جدول 02 | إحصائية المشاركات في الأنشطة حسب النشاط والجنس في العام 1441/1440 هـ ..... 69
- جدول 03 | إحصائية بأعداد الطلبة المستفيدين من خدمات السكن الجامعي لآخر خمس سنوات حسب الجنسية والنوع ..... 75
- جدول 04 | إحصائية عدد الوجبات خلال الخمس سنوات الماضية ..... 79
- جدول 05 | إحصائية بأعداد الطلبة المستفيدين من الخدمات الطلابية والمبالغ المصروفة عليهم لآخر خمس سنوات ..... 83
- جدول 06 | عدد الطلبة المستفيدين من المكافآت الطلابية للعام الجامعي 1440 / 1441 هـ ..... 89
- جدول 07 | إحصائية بعدد تذاكر السفر والعودة المصروفة لطلبة الجامعة لآخر خمس سنوات ..... 93
- جدول 08 | أعداد الطلبة المستفيدين من الرعاية الصحية موزعة حسب الجنس و تخصص العيادة للعام الجامعي 1440/1441 هـ ..... 97

## قائمة الأشكال

- شكل 01 | نسب المشاركة في الأنشطة لجميع الطلبة للعام 1440-1441 هـ ..... 70
- شكل 02 | أعداد ونسب الطلبة المشاركين في الأنشطة حسب الجنس للعام 1440-1441 هـ ..... 70
- شكل 03 | أعداد و نسب المشاركين في الأنشطة حسب الجنس لآخر خمس سنوات ..... 71
- شكل 04 | إحصائية بأعداد الطلبة المستفيدين من خدمات السكن الجامعي لآخر خمس سنوات حسب النوع ..... 74
- شكل 05 | النسب المئوية للطلبة المستفيدين من السكن الجامعي حسب الجنسية ..... 75
- شكل 06 | عدد الوجبات الغذائية خلال الخمس سنوات الماضية ..... 79
- شكل 07 | المبالغ المصروفة في صندوق الطالب خلال الخمس سنوات الماضية بالريال السعودي ..... 84
- شكل 08 | أعداد الطلبة المستفيدين من صندوق الطالب حسب الجنس خلال الخمس سنوات الماضية ..... 85
- شكل 09 | النسب المئوية للطلاب والطالبات المستفيدين من المكافآت الطلابية في العام 1440-1441 هـ ..... 89
- شكل 10 | إجمالي أعداد التذاكر المصروفة للطلاب و الطالبات خلال الخمس سنوات السابقة ..... 92
- شكل 11 | إجمالي أعداد و نسب المستفيدين من خدمة الرعاية الصحية من الطلاب و الطالبات خلال العامين 1439/1440 هـ و 1440/1441 هـ ..... 98
- شكل 12 | النسب المئوية للطلبة المستفيدين من خدمة الرعاية الصحية حسب العيادات للعام 1440-1441 هـ ..... 98
- شكل 13 | أعداد و نسب المستفيدين من خدمة الرعاية الصحية حسب تخصص العيادة للعام 1440-1441 هـ ..... 99

# 02.1

## الأنشطة الطلابية



## جدول 01 | الأعداد الكلية للطلبة المشاركين في الأنشطة لآخر خمس سنوات

المجموع	أعداد الطلبة		العام الدراسي
	طالبة	طالب	
11959	3709	8250	1437/1436
12280	4250	8030	1438/1437
13410	4160	9250	1439/1438
13157	4835	8322	1440/1439
7906	2850	5056	1441/1440

## جدول 02 | إحصائية المشاركات في الأنشطة حسب النشاط والجنس في العام 1440/1441 هـ

المجموع	النوع		النشاط
	طالبة	طالب	
1550	500	1050	النشاط الثقافي
	العدد يشمل المشاركة في المسابقات الثقافية المختلفة وحضور الندوات المنقولة بالفيديو كونفرانس		
1350	400	950	النشاط الرياضي
	العدد يشمل المشاركة في البطولات الداخلية والمشاركات الخارجية المختلفة بطولات الاتحاد الرياضي للجامعات السعودية		
1400	600	800	النشاط الاجتماعي
	العدد يشمل المشاركة في حملات التوعية المختلفة التي تقيمها العمادة سواء كانت داخل أو خارج الجامعة		
3050	1200	1850	النشاط الفني
	العدد يشمل المشاركة في المسابقات الفنية المختلفة وحضور المعارض الفنية وورش العمل التي تقيمها العمادة		
56		56	الجوالة
	العدد يشمل المشاركة في المعسكرات المختلفة الداخلية أو الخارجية وكذلك خدمة ضيوف الرحمن في الحج والعمرة		
500	150	350	أنشطة أخرى
	المشاركات في الأنشطة و الفعاليات المختلفة التي تقيمها الكليات وكذلك المؤتمرات الطلابية		
7906	2850	5056	المجموع

## إجمالي عدد المشاركات الطلابية في الأنشطة خلال العام الدراسي 1440-1441 هـ

7906

انخفض عدد المشاركين في الأنشطة الطلابية للعام 1440-1441 هـ انخفاضاً واضحاً عن العام السابق 1439-1440 هـ بنسبة 40% (حيث كان إجمالي أعداد المشاركين في العام السابق نحو 13157 طالب و طالبة مقارنة ب 7906 طالب و طالبة للعام الحالي). (جدول 01) و (شكل 02)

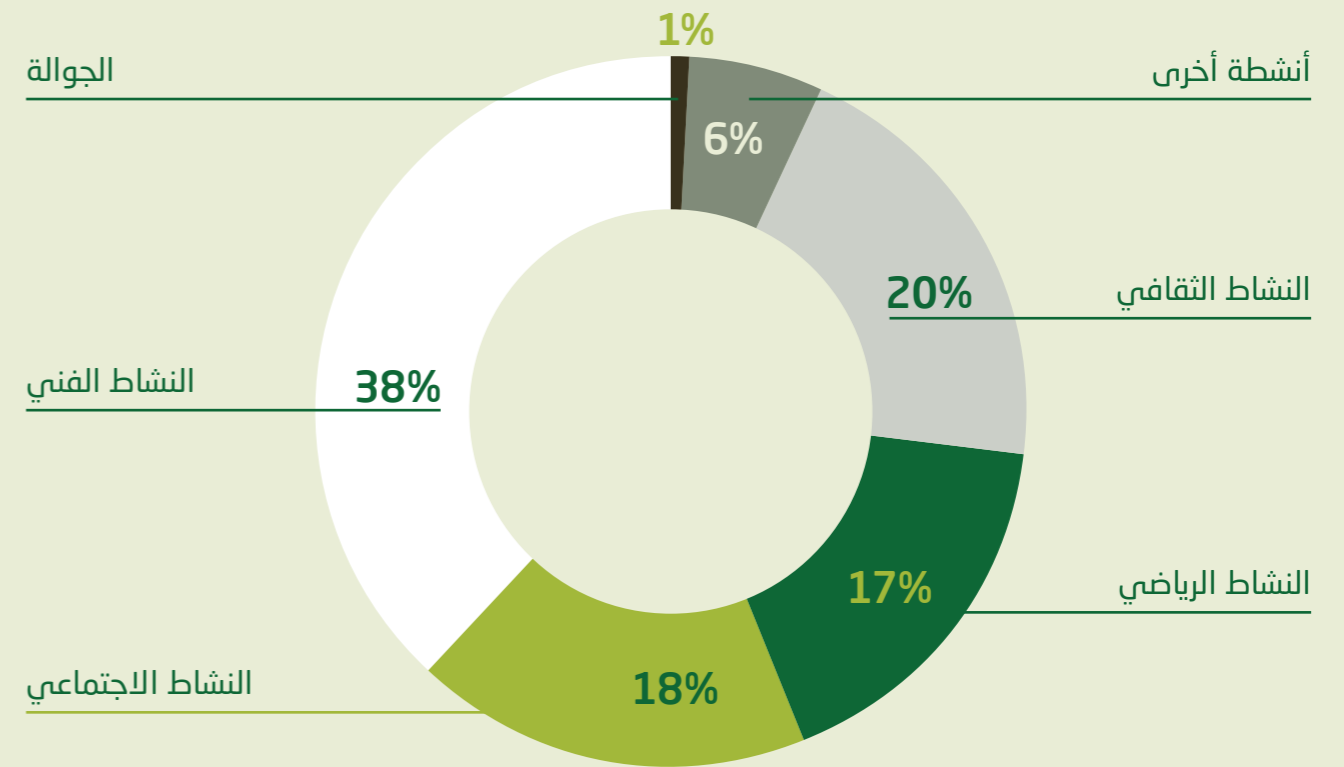
شكلت مشاركة الطلاب ( الذكور) النسبة الأعلى من المشاركات حيث بلغت من إجمالي المشاركات في الأنشطة للعام 1440-1441 هـ 64% للطلاب مقابل 36% للطالبات و ظلت هذه النسبة دون زيادة عن العام السابق 1439-1440 هـ و تراوحت نسب مشاركة الطالبات بين 30% للأنشطة الرياضية و 43% للأنشطة الاجتماعية للعام 1440-1441 هـ. (شكل 03)

يتناول هذا الفصل ملخصاً لمختلف الأنشطة الطلابية التي قدمتها الجامعة لجميع الطلبة (ذكور و إناث) خلال العام 1440-1441 هـ و التي تم تنفيذها من خلال عمادة شؤون الطلاب و التي تضمنت عدة أنشطة منها الأنشطة الثقافية و الرياضية و الفنية و غيرها.

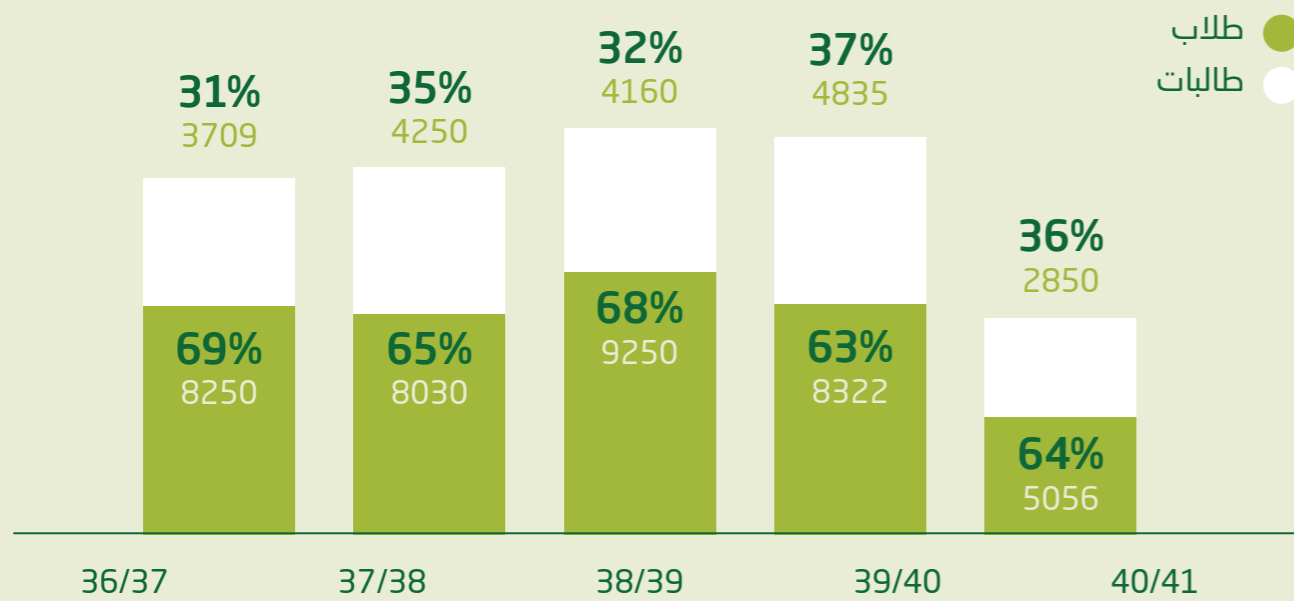
بلغ إجمالي عدد المشاركات الطلابية في الأنشطة خلال العام الدراسي 1440-1441 هـ نحو 7906 مشاركة (جدول 01).

و شكل النشاط الفني النسبة الأعلى من مشاركات الطلاب (38%) و تليه الأنشطة الثقافية و الرياضية و الاجتماعية بنسب متقاربة من (17% إلى 20%) و كان لنشاط الجوالة النسبة الأقل بين جميع الأنشطة (1%). (جدول 02) و (شكل 01)

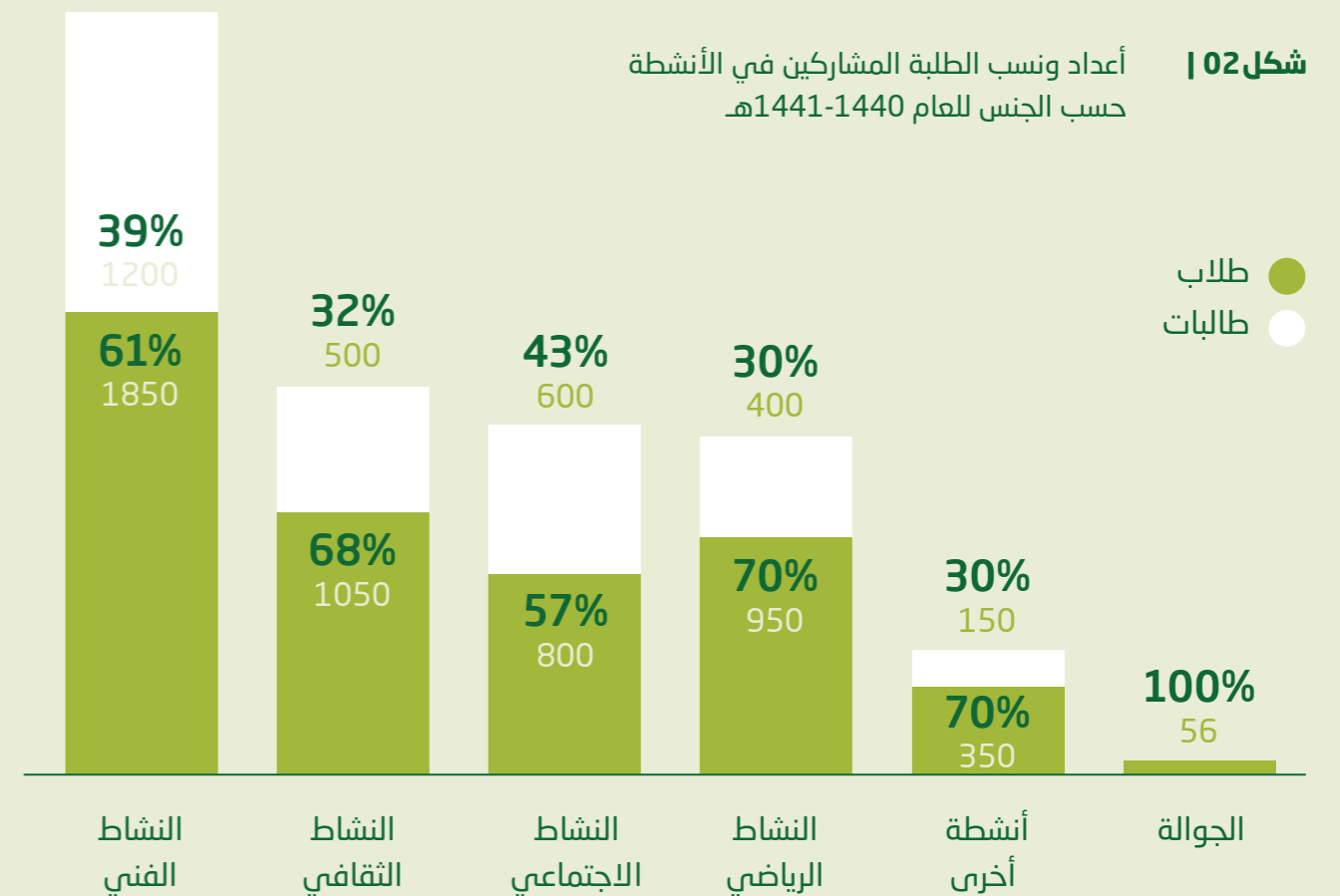
**شكل 01 |** نسب المشاركة في الأنشطة لجميع الطلبة للعام 1440-1441هـ



**شكل 03 |** أعداد و نسب المشاركين في الأنشطة حسب الجنس لآخر خمس سنوات



**شكل 02 |** أعداد و نسب الطلبة المشاركين في الأنشطة حسب الجنس للعام 1440-1441هـ



# 02.2

## الخدمات: السكن الجامعي



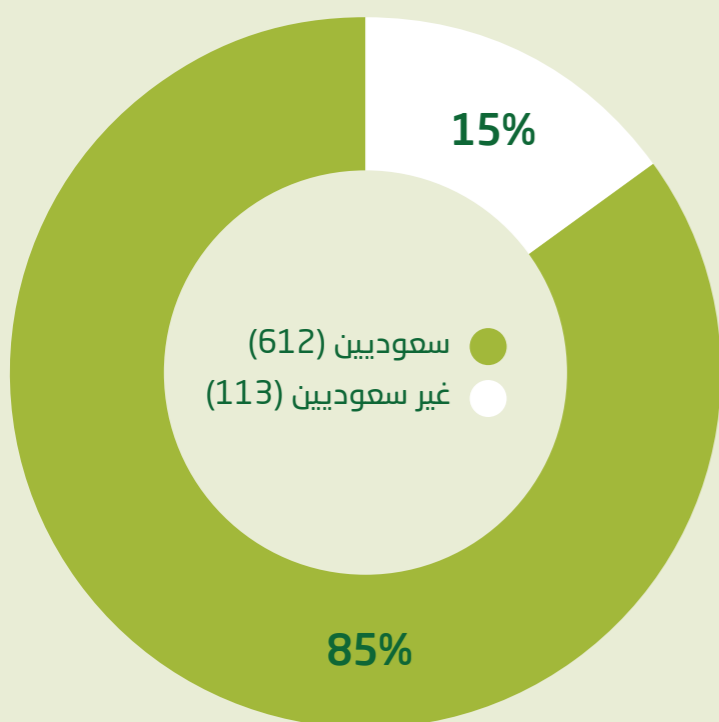
ازدياد نسبة المستفيدين من الطالبات من خدمات السكن الجامعي بنسبة 41% في العام 1436-1437 هـ و وصولا إلى 51% في العام 1440-1441 هـ.

(شكل 05) يوضح النسبة المئوية للطلبة المستفيدين من السكن الجامعي حيث بلغ نسبة الطلبة السعوديين المستفيدين من خدمات السكن الجامعي 85%.

توالت الزيادة في أعداد الطلبة المستفيدين من خدمات السكن الجامعي منذ العام 1436-1437 هـ و حتى العام 1440-1441 هـ حيث بلغت نسبة الزيادة حوالي 63% خلال الخمس سنوات الماضية. (شكل 04)

**جدول 03 |** إحصائية بأعداد الطلبة المستفيدين من خدمات السكن الجامعي لآخر خمس سنوات حسب الجنسية والنوع

الإجمالي	عدد الطلاب المستفيدين						عدد الوحدات السكنية	نوع السكن	العام الدراسي
	مجموع		غير سعودي		سعودي				
	طالبة	طالب	طالبة	طالب	طالبة	طالب			
455	187	268	1	30	186	238	5	مستأجر	37 / 36
455	187	268	1	30	186	238	5	مستأجر	38 / 37
366	161	205	3	57	158	148	5	مستأجر	39 / 38
515	313	202	3	48	310	154	6	مستأجر	40 / 39
725	368	357	1	112	367	245	6	مستأجر	41 / 40



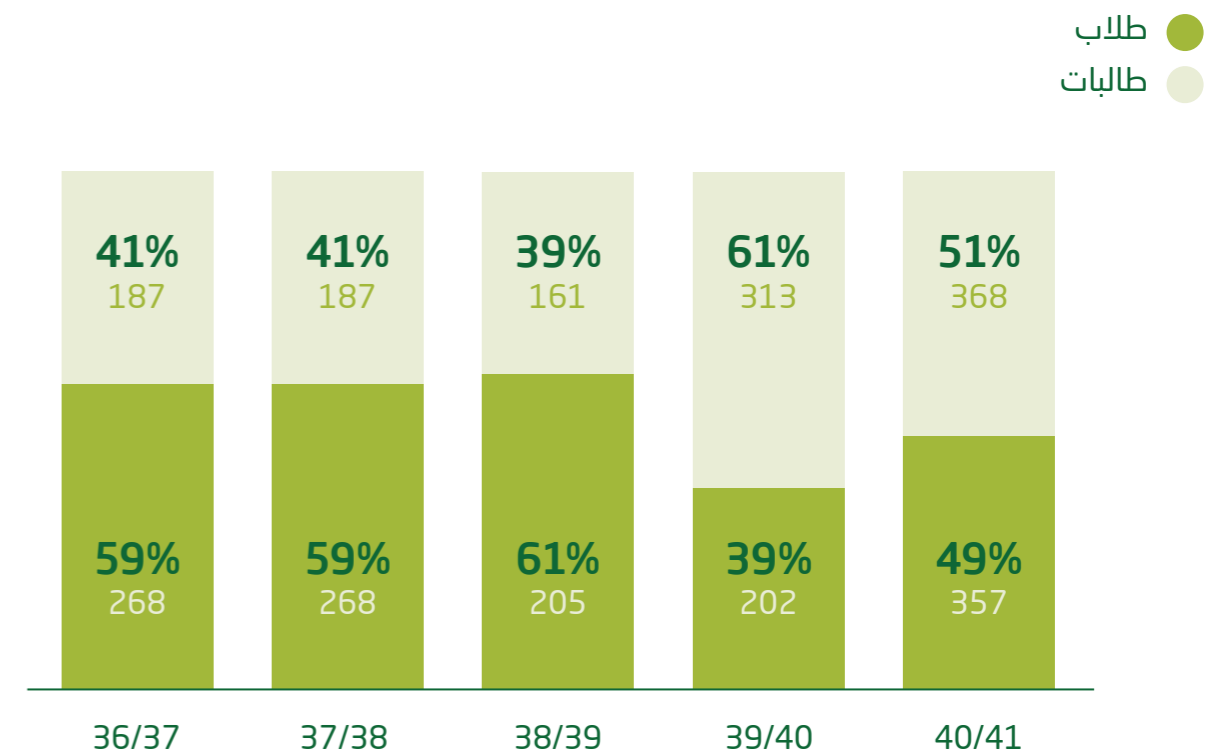
**شكل 05 |** النسب المئوية للطلبة المستفيدين من السكن الجامعي حسب الجنسية

## إجمالي عدد الطلبة المستفيدين من خدمات السكن الجامعي للعام الدراسي 1440 - 1441 هـ

# 725

يستعرض هذا الفصل أعداد الطلبة المستفيدين من خدمات السكن الجامعي، الوجبات الغذائية، صندوق الطالب، المكافآت و تذاكر السفر والعودة. بلغ إجمالي عدد الطلبة المستفيدين من خدمات السكن الجامعي للعام 1440-1441 هـ نحو 725 طالب و طالبة ، بينما بلغ إجمالي المستفيدين نحو 515 طالب و طالبة في العام 1439-1440 هـ (زيادة بنسبة 44% في العام 1440-1441 هـ عن العام 1439-1440 هـ). (جدول 03)

**شكل 04 |** إحصائية بأعداد الطلبة المستفيدين من خدمات السكن الجامعي لآخر خمس سنوات حسب النوع



# 02.3

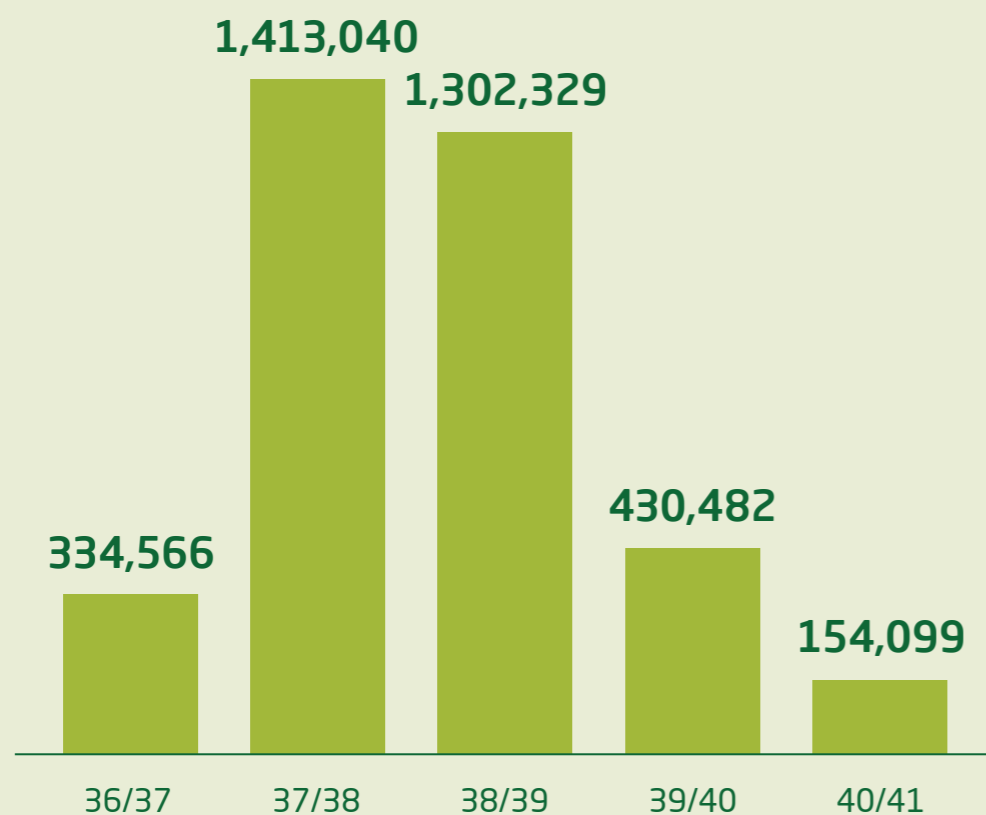
## الخدمات: الوجبات الفدائية



جدول 04 | إحصائية عدد الوجبات خلال الخمس سنوات الماضية

المجموع	عدد الوجبات			العام
	عشاء	غداء	إفطار	
334566	4401	166171	163994	1437 / 1436
1413040	47280	682880	682880	1438 / 1437
1302329	47730	631829	622770	1439 / 1438
430482	41856	198464	190162	1440 / 1439
154099	10974	74491	68634	1441 / 1440

شكل 06 | عدد الوجبات الغذائية خلال الخمس سنوات الماضية



## إجمالي عدد الوجبات الغذائية للعام الدراسي 1440 - 1441 هـ

# 154,099

كان إجمالي عدد الوجبات الغذائية في العام 1436-1437 هـ نحو 334,566 و ازداد بنسبة 322% في العام 1437-1438 هـ ثم تراجع في العام 1438-1439 هـ بنسبة 67% عن العام السابق له و يواصل التراجع في العام 1439-1440 هـ (شكل 06)

بلغ إجمالي عدد الوجبات الغذائية للعام 1440-1441 هـ نحو 154,099 وجبة، بينما بلغ إجمالي عدد الوجبات الغذائية في العام 1439-1440 هـ نحو 430,482 وجبة. (انخفاض بنسبة 64% في العام 1440-1441 هـ عن العام السابق). (جدول 04)



# 02.4

## الخدمات: صندوق الطالب



**جدول 05 | إحصائية بأعداد الطلبة المستفيدين من الخدمات الطلابية والمبالغ المصروفة عليهم لآخر خمس سنوات**

المبالغ المصروفة بالريال	عدد المستفيدين		بيان الخدمة	العام الدراسي
	إناث	ذكور		
صفر	صفر	صفر	الإعانات الشهرية	37 / 36
120000	40	200	الإعانات المقطوعة	
صفر	صفر	صفر	أخرى	
120000	40	200	الإجمالي	38 / 37
صفر	صفر	صفر	الإعانات الشهرية	
45000	10	75	الإعانات المقطوعة	
صفر	صفر	صفر	أخرى	39 / 38
45000	10	75	الإجمالي	
176500	78	275	الإعانات الشهرية	
صفر	صفر	صفر	الإعانات المقطوعة	40 / 39
945000	99	216	أخرى	
1121500	177	491	الإجمالي	
380000	8	10	الإعانات الشهرية	41 / 40
صفر	صفر	صفر	الإعانات المقطوعة	
1100000	110	450	أخرى	
1480000	118	460	الإجمالي	41 / 40
صفر	صفر	صفر	الإعانات الشهرية	
500	1	صفر	الإعانات المقطوعة	
702940	70	380	أخرى	41 / 40
703440	71	380	الإجمالي	

## إجمالي أعداد الطلبة المستفيدين من صندوق الطالب

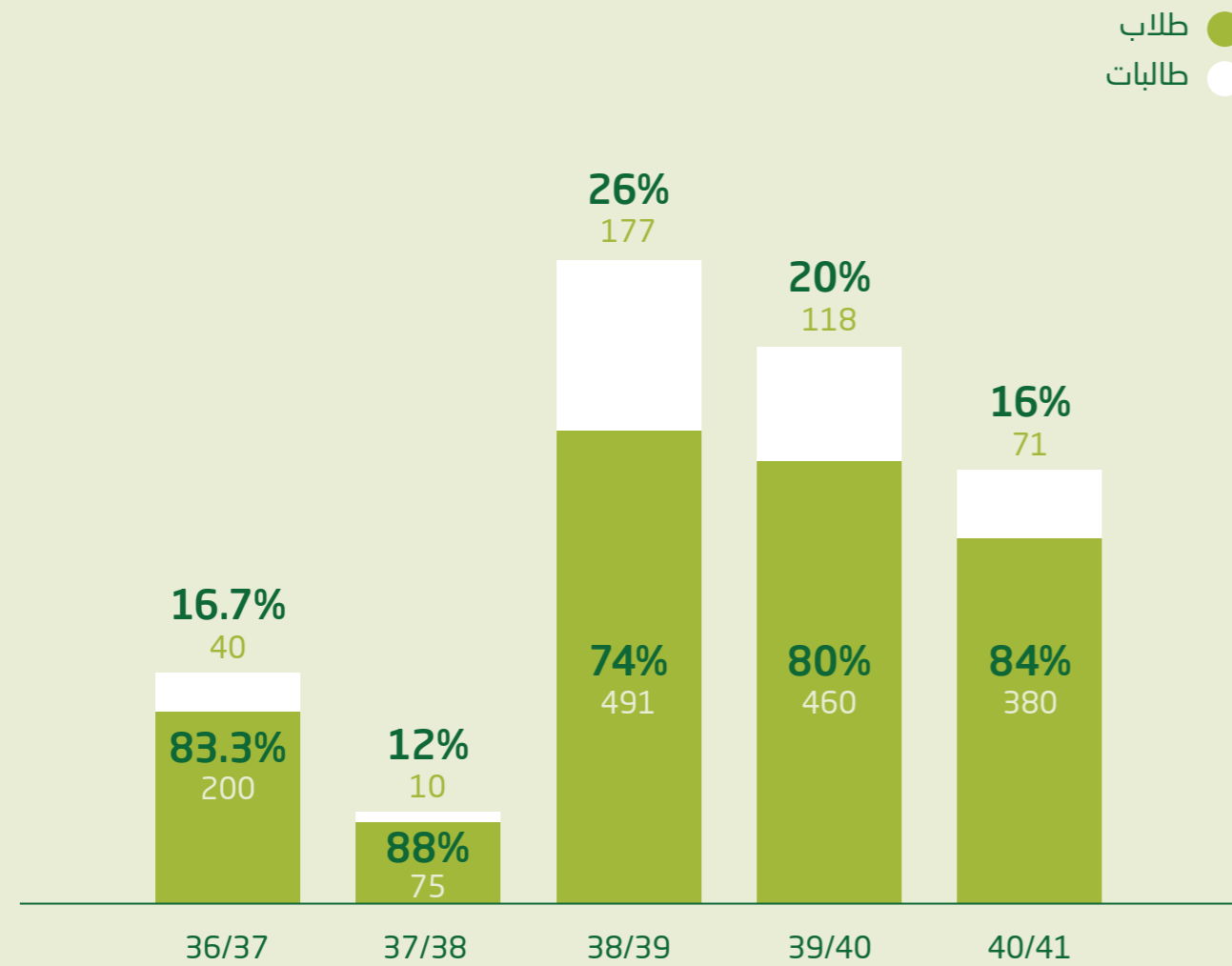
# 451

بلغ إجمالي أعداد الطلبة المستفيدين من صندوق الطالب للعام 1440-1441هـ نحو 451 طالب و طالبة، بينما بلغ عدد الطلبة المستفيدين العام السابق 1439-1440هـ نحو 578 طالب و طالبة.(جدول 05)

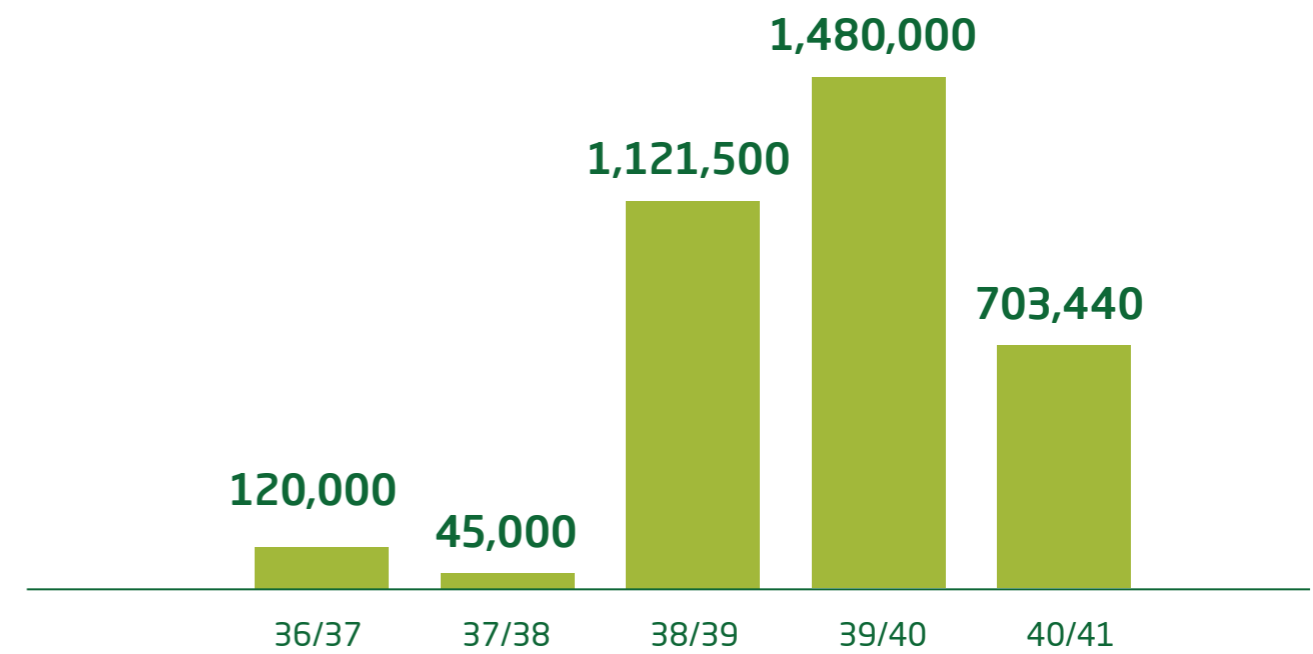
بلغ إجمالي المبالغ المصروفة في صندوق الطالب للعام 1440-1441هـ حوالي 703,440 ريال سعودي، بينما بلغ إجمالي المبالغ المصروفة في العام السابق 1439-1440هـ حوالي 1,480,000 ريال سعودي و هذا يشكل انخفاضاً بنسبة 52% للعام 1440-1441هـ عن العام السابق. (شكل 07)

تراوحت نسبة الطلاب (الذكور) المستفيدين من صندوق الطلاب خلال الخمس سنوات الماضية بين 74% إلى 88% مقابل نسب قليلة للطالبات. (شكل 08)

**شكل 08 |** أعداد الطلبة المستفيدين من صندوق الطالب حسب الجنس خلال الخمس سنوات الماضية



**شكل 07 |** المبالغ المصروفة في صندوق الطالب خلال الخمس سنوات الماضية بالريال السعودي



# 02.5

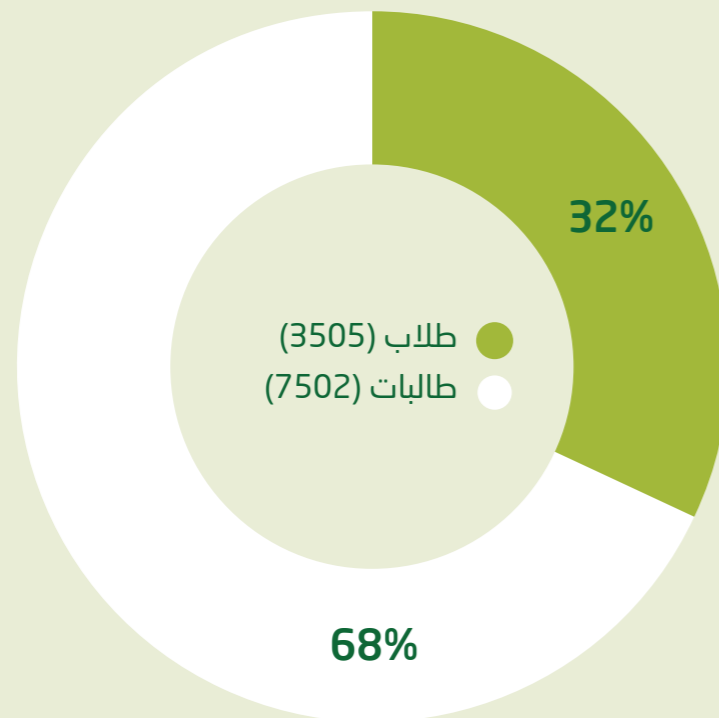
## الخدمات: المكافآت الطلابية



**جدول 06 |** عدد الطلبة المستفيدين من المكافآت الطلابية للعام الجامعي 1440 / 1441 هـ

النوع	العدد
طلاب	3505
طالبات	7502
طلاب وطالبات المنح الدراسية	23
المجموع	11030

**شكل 09 |** النسب المئوية للطلاب والطالبات المستفيدين من المكافآت الطلابية في العام 1440-1441 هـ



## إجمالي أعداد الطلبة المستفيدين من المكافآت الطلابية للعام 1440-1441 هـ

# 11,030

بلغ إجمالي أعداد الطلبة المستفيدين من المكافآت الطلابية للعام 1440-1441 هـ نحو 11,030 طالب و طالبة بنسبة 32% للطلاب مقابل 68% للطالبات.

كان إجمالي أعداد الطلاب المستفيدين من المكافآت الطلابية في العام 1436-1437 هـ نحو 11,077 طالب و طالبة و ظل في ازدياد بنسب من 5% إلى 7% خلال العامين التاليين و انخفض بنسبة 11% في العام 1440-1441 هـ . (جدول 06 و (شكل 09)

# 02.6

## الخدمات: تذاكر السفر



### جدول 07 | إحصائية بعدد تذاكر السفر والعودة المصروفة لطلبة الجامعة لأخر خمس سنوات

المجموع	طالبة	طالب	البيان	العام الدراسي
59	صفر	59	الرحلات العلمية	37 / 36
18	صفر	18	طلاب المنح	
434	201	233	أخرى	
511	201	310	الإجمالي	38 / 37
132	صفر	132	الرحلات العلمية	
13	صفر	13	طلاب المنح	
صفر	صفر	صفر	أخرى	
145	صفر	145	الإجمالي	39 / 38
صفر	صفر	صفر	الرحلات العلمية	
2	0	2	طلاب المنح	
304	صفر	304	أخرى	
306	صفر	306	الإجمالي	40 / 39
3	3	صفر	الرحلات العلمية	
7	صفر	7	طلاب المنح	
310	صفر	310	أخرى	
320	3	317	الإجمالي	41 / 40
0	0	0	الرحلات العلمية	
42	0	42	طلاب المنح	
0	0	0	أخرى	
42	0	42	الإجمالي	

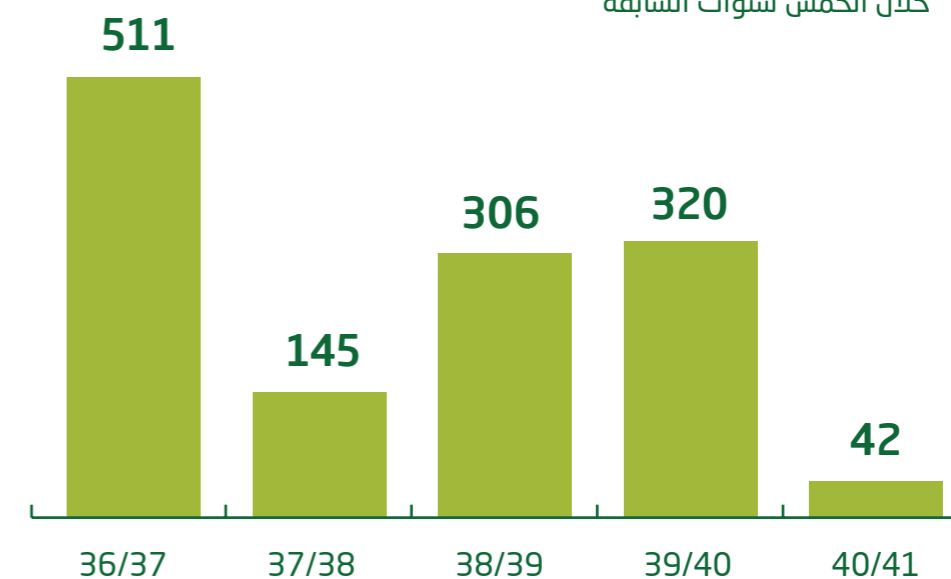
## إجمالي تذاكر السفر المصروفة للطلاب للعام 1440-1441هـ

# 42

كانت نسبة الطالبات المستفيدات من تذاكر السفر و العودة في العام 1436-1437هـ حوالي 39% و انخفضت إلى 1% في العام 1439-1440هـ و 0% في العام 1440-1441هـ. (جدول 07)

بلغت تذاكر السفر المصروفة للطلاب للعام 1440-1441هـ عدد 42 تذكرة مصروفة لطلاب المنح و لم تسجل أي تذاكر أخرى سواء للرحلات العلمية أو أي أنشطة أخرى. و هذا يشكل انخفاضاً بنسبة 86% عن عدد التذاكر المصروفة في العام السابق 1439-1440هـ و التي بلغت عدد 320 تذكرة. (شكل 10)

شكل 10 | إجمالي أعداد التذاكر المصروفة للطلاب و الطالبات خلال الخمس سنوات السابقة



# 02.7

## الخدمات: الرعاية الصحية





**جدول 08 |** أعداد الطلبة المستفيدين من الرعاية الصحية موزعة حسب الجنس و تخصص العيادة للعام الجامعي 1440/1441 هـ

المجموع	أعداد الطلبة		تخصص العيادة
	أنثى	ذكر	
988	988	0	باطنية
321	321	0	جلدية
850	7	843	عام
519	197	322	أسنان
60	60	-	الأطفال
390	390	-	النساء و الولادة
319	296	23	العيون
1682	1682	-	عيادات الكليات
450	-	450	عيادة مكافحة التدخين
5579	3941	1638	الإجمالي

## إجمالي أعداد الطلبة المستفيدين من خدمات الرعاية الصحية للعام 1440-1441 هـ

# 5579

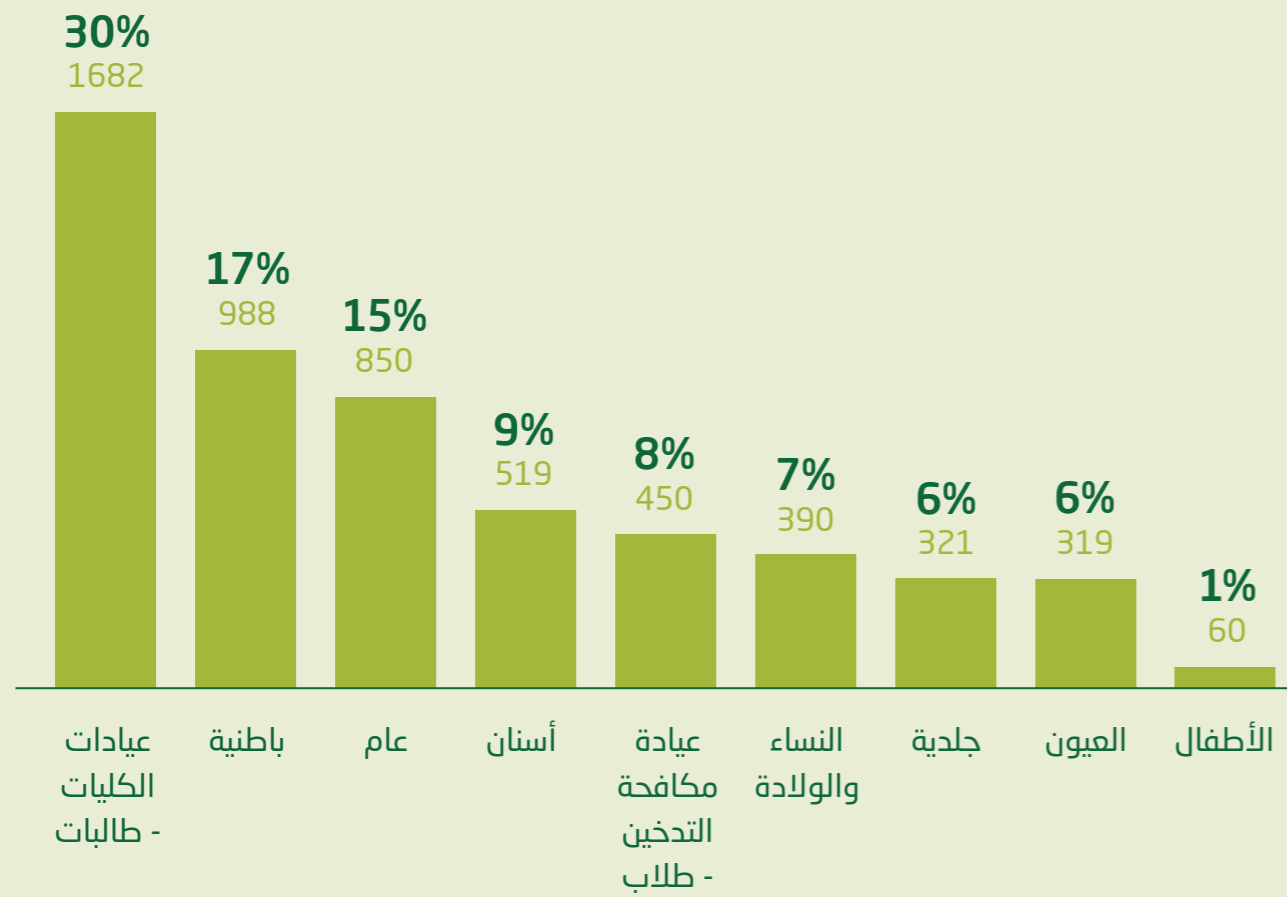
كانت نسبة المستفيدين من العيادات في مدينة عرعر حوالي 34% و في مدينة رفحاء حوالي 27% و في عيادات الكليات (للطالبات) و عيادة مكافحة التدخين (للطلاب) حوالي 39% من إجمالي المستفيدين من الطلاب و الطالبات. (شكل 12)

شكلت عيادات الكليات (للطالبات) النسبة الأكبر من أعداد المستفيدين و التي بلغت 30% و تليها عيادات الباطنية بنسبة 17% و عيادات الطب العام بنسبة 15%. (شكل 13)

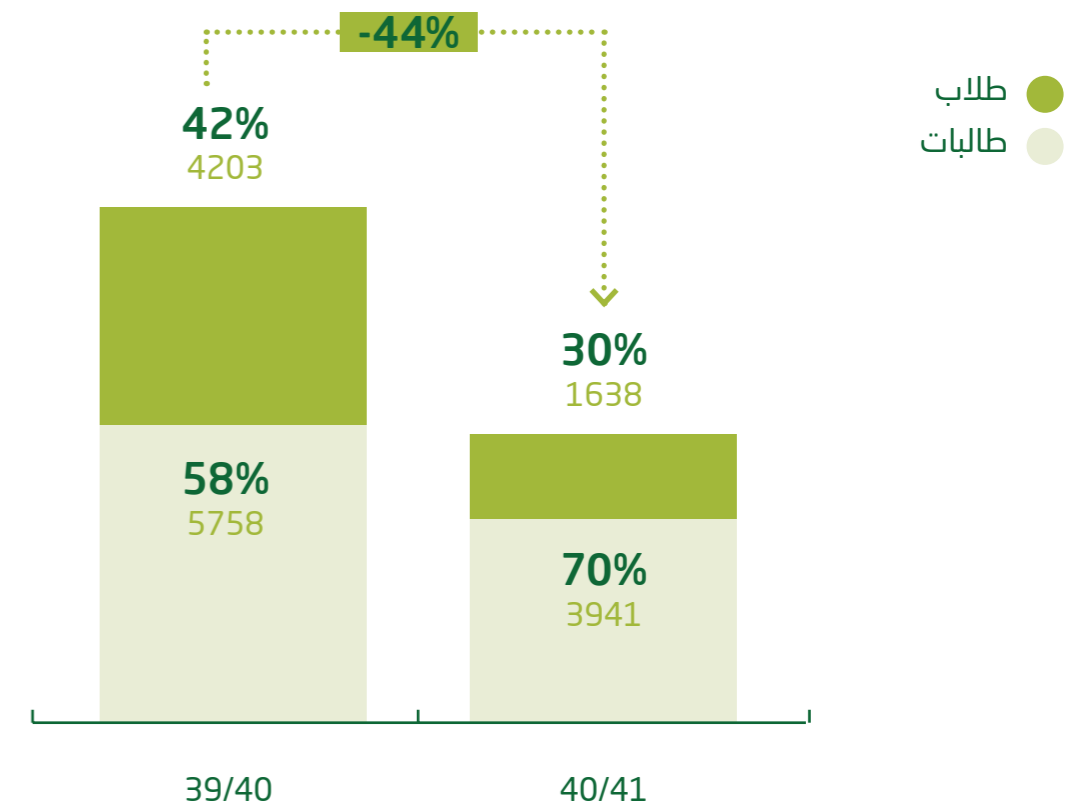
بلغ إجمالي أعداد الطلبة المستفيدين من خدمات الرعاية الصحية في مدينتي عرعر و رفحاء نحو 5579 طالب و طالبة خلال العام 1440-1441 هـ، بينما بلغ إجمالي أعداد المستفيدين العام السابق 1439-1440 هـ نحو 9961 طالب و طالبة. (جدول 08)

انخفضت أعداد المستفيدين في العام 1440-1441 هـ بنسبة 44% عن العام السابق 1439-1440 هـ و ظلت النسبة الأكبر للمستفيدين من الطالبات حوالي 70% للعام 1440-1441 هـ و 58% للعام السابق باعتبار أن عيادات الكليات متوفرة فقط في كليات البنات. (شكل 11)

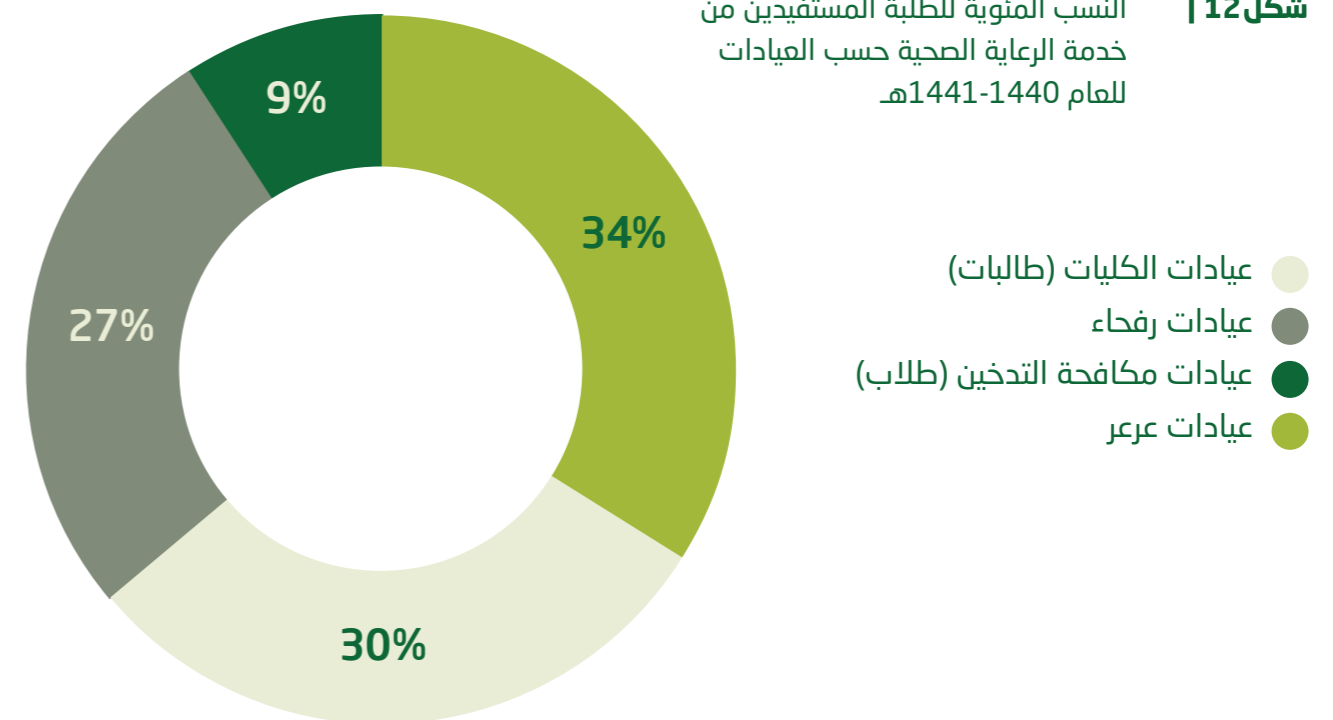
**شكل 13 |** أعداد و نسب المستفيدين من خدمة الرعاية الصحية حسب تخصص العيادة للعام 1440-1441هـ



**شكل 11 |** إجمالي أعداد و نسب المستفيدين من خدمة الرعاية الصحية من الطلاب و الطالبات خلال العامين 1439/1440هـ و 1440/1441هـ



**شكل 12 |** النسب المئوية للطلبة المستفيدين من خدمة الرعاية الصحية حسب العيادات للعام 1440-1441هـ



# بيانات أعضاء هيئة التدريس ومن في حكمهم



## محتويات الفصل

106	إحصائية عدد أعضاء هيئة التدريس ومن في حكمهم
114	تعيينات وترقيات أعضاء هيئة التدريس ومن في حكمهم
118	المؤهلات العلمية لأعضاء هيئة التدريس ومن في حكمهم
122	أعضاء هيئة التدريس ومن في حكمهم الذين تركوا الخدمة

يتناول هذا الفصل بيانات أعضاء هيئة التدريس ومن في حكمهم للعام الدراسي 1440/1441 هـ حسب الجنسية، الجنس، الرتبة العلمية (أستاذ - أستاذ مشارك - أستاذ مساعد - محاضر - معيد - مدرس لغة) وذلك في مختلف كليات الجامعة وفروعها (عرعر - رفحاء - طريف - العويقيلة).

## قائمة الجداول

- جدول 01 | مقارنة أعداد أعضاء هيئة التدريس ومن في حكمهم حسب الجنسية والجنس خلال العام الدراسي 1440/1439 هـ و 1441/1440 هـ ..... 109
- جدول 02 | توزيع أعضاء هيئة التدريس ومن في حكمهم حسب: الرتبة العلمية والجنسية والجنس للعام الدراسي 1441/1440 هـ ..... 111
- جدول 03 | عدد أعضاء هيئة التدريس ومن في حكمهم الذين تم تعيينهم أو ترقيتهم خلال العام الدراسي 1441/1440 هـ. موزعين حسب الرتبة العلمية والجنس. .... 117
- جدول 04 | عدد أعضاء هيئة التدريس ومن في حكمهم موزعين حسب المؤهل العلمي والجنسية و الجنس للعام الجامعي 1441/1440 هـ ..... 121

## قائمة الأشكال

- شكل 01 | أعداد أعضاء هيئة التدريس ومن في حكمهم للعامين الدراسي 1440/1439 هـ و 1441/1440 هـ ..... 109
- شكل 02 | توزيع أعضاء هيئة التدريس ومن في حكمهم حسب: الرتبة العلمية والجنسية والجنس للعام الدراسي 1441/1440 هـ ..... 110
- شكل 03 | نسب أعضاء هيئة التدريس العاملين حسب الرتبة العلمية على مستوى الجامعة للعام الدراسي 1441/1440 هـ ..... 112
- شكل 04 | توزيع أعضاء هيئة التدريس العاملين حسب فروع الجامعة للعام الدراسي 1441/1440 هـ ..... 113
- شكل 05 | توزيع أعضاء هيئة التدريس حسب الجنس في فروع جامعة الحدود الشمالية للعام الدراسي 1441/1440 هـ ..... 113
- شكل 06 | أعداد أعضاء هيئة التدريس ومن في حكمهم الذين تمت ترقيتهم وتعيينهم خلال العام الدراسي 1440/1439 هـ و 1441/1440 هـ ..... 117
- شكل 07 | توزيع أعضاء هيئة التدريس في فروع الجامعة حسب مؤهلاتهم العلمية للعام الدراسي 1441/1440 هـ ..... 121
- شكل 08 | توزيع أعضاء هيئة التدريس الذكور والإناث حسب سبب تركهم للخدمة في الجامعة للعام الدراسي 1440/1441 هـ ..... 124
- شكل 09 | توزيع أعضاء هيئة التدريس بالنسب المئوية ممن تركوا الخدمة خلال العام الدراسي 1440/1441 هـ حسب الرتبة العلمية لكل منهم ..... 125

# 03.1

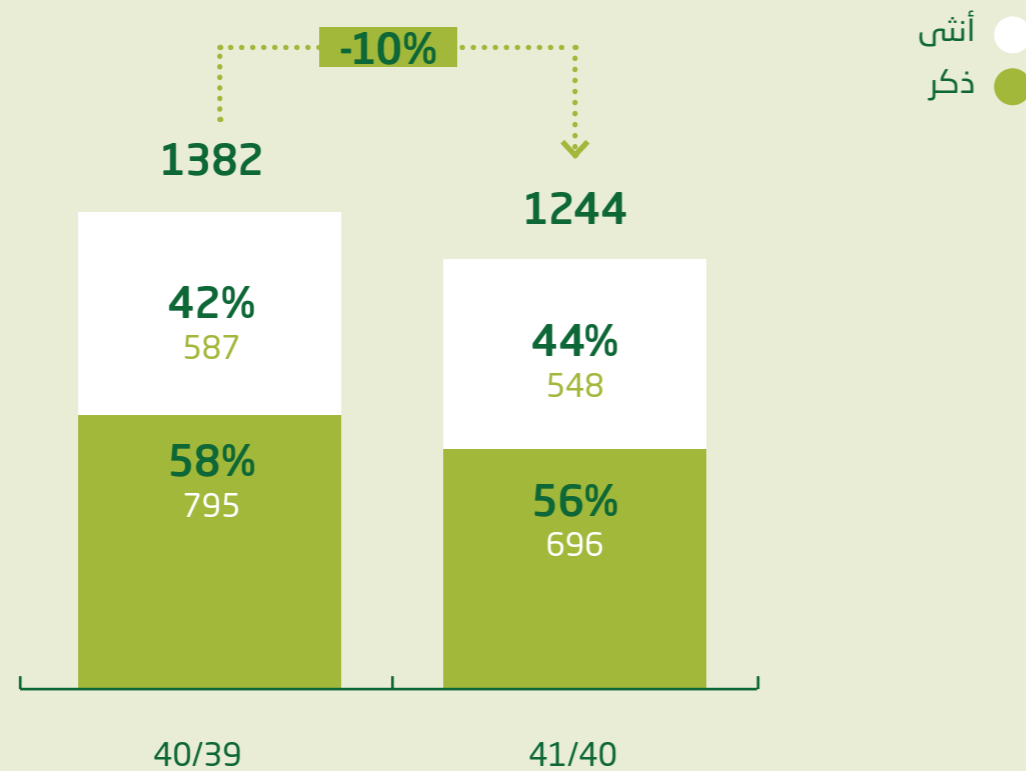
إحصائية عدد أعضاء  
هيئة التدريس ومن  
في حكمهم



**جدول 01 |** مقارنة أعداد أعضاء هيئة التدريس ومن في حكمهم حسب الجنسية والجنس خلال العامين الدراسيين 1440/1439 هـ و 1441/1440 هـ

العالم الدراسي	1440/1439 هـ	1441/1440 هـ
أنثى	سعودي	245
	غير سعودي	303
نسبة السعوديات		33%
ذكر	سعودي	304
	غير سعودي	392
نسبة السعوديين		34%
المجموع	سعودي	549
	غير سعودي	695
نسبة السعودة		33%

**شكل 01 |** أعداد أعضاء هيئة التدريس ومن في حكمهم للعامين الدراسيين 1440/1439 هـ و 1441/1440 هـ



**العدد الكلي لأعضاء هيئة التدريس ومن في حكمهم للعام الجامعي 1441/1440 هـ**

# 1244

بلغ العدد الكلي لأعضاء هيئة التدريس ومن في حكمهم للعام الجامعي 1441/1440 هـ 1244 عضواً منهم 549 سعودياً و 695 من غير السعوديين حيث بلغت نسبة السعودة لهذا العام 44%. كما أن العدد الإجمالي للأعضاء لهذا العام أقل بنسبة 10% مقارنة بالعدد الكلي لأعضاء هيئة التدريس في العام الدراسي السابق 1440/1439 هـ كما هو موضح في جدول (01).

**جدول 02 |** توزيع أعضاء هيئة التدريس ومن في حكمهم حسب: الرتبة العلمية والجنسية والجنس للعام الدراسي 1441/1440 هـ

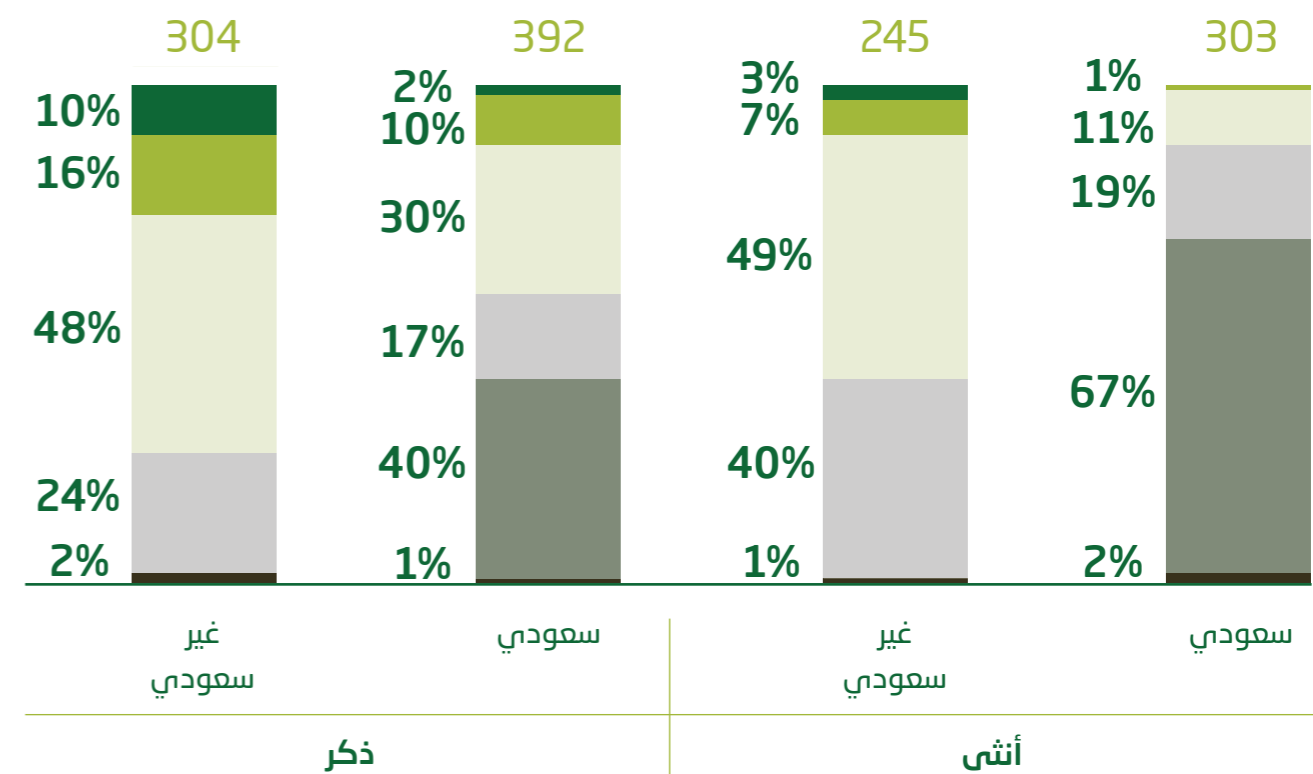
الإجمالي	المجموع	مدرس لفة	معيد	محاضر	أستاذ		أستاذ مشارك	أستاذ مساعد	سعودي	غير سعودي	
					أستاذ مشارك	أستاذ مساعد					
1244	245	4	165	47	27	2	0	سعودي	أنثى		
	303	2	0	122	149	22	8	غير سعودي	أنثى		
	45%	67%	100%	28%	15%	8%	0%	نسبة السعوديات			
	304	2	122	53	90	31	6	سعودي	ذكر		
	392	7	0	93	190	64	38	غير سعودي	ذكر		
	44%	22%	100%	36%	32%	33%	14%	نسبة السعوديين			
	549	6	287	100	117	33	6	سعودي	المجموع		
	695	9	0	215	339	86	46	غير سعودي	المجموع		
44%	40%	100%	32%	26%	28%	12%	نسبة السعودة				

جدول (02) وشكل (02) يوضحان بالتفصيل توزيع العضوات الإناث والأعضاء الذكور حسب الجنسية والرتبة العلمية خلال العام الدراسي 1441/1440 هـ.

تشكل عضوات هيئة التدريس الإناث نسبة 44% من إجمالي الأعضاء في الجامعة، حيث بلغ عدد العضوات الإناث لعام هذا التقرير 548 عضوة بنسبة سعودة بلغت 45%، في حين بلغ عدد أعضاء هيئة التدريس الذكور 696 عضواً وبنسبة سعودة بلغت 44% (شكل 01)



**شكل 02 |** توزيع أعضاء هيئة التدريس ومن في حكمهم حسب: الرتبة العلمية والجنسية والجنس للعام الدراسي 1441/1440 هـ



بلغ عدد المحاضرين 315 عضواً من مجمل الأعضاء في الجامعة ويتواجد العدد الأكبر منهم في كلية العلوم والآداب في رفحاء بواقع 35 عضواً.

بلغ عدد المعيدين 287 عضواً ويتواجد غالبيتهم في كلية العلوم والآداب في رفحاء بواقع 47 عضواً.

بلغ عدد مدرسي اللغة 15 ويتواجد غالبيتهم في عمادة السنة التحضيرية وكلية التربية والآداب بمرعر.

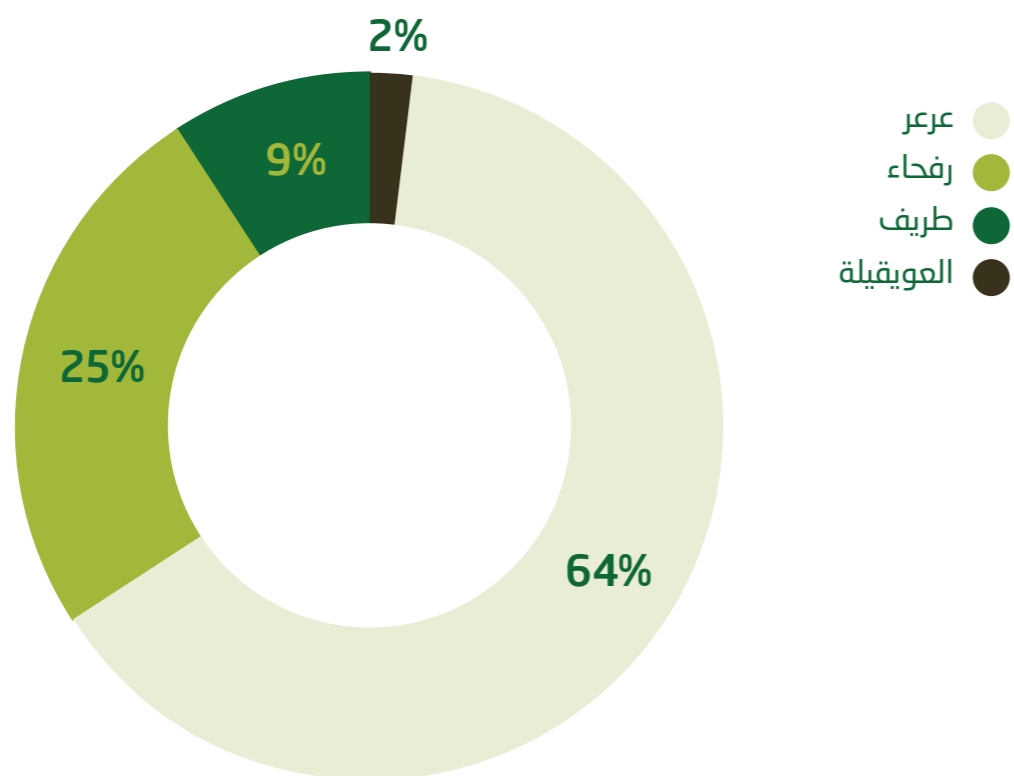
بلغ عدد أعضاء هيئة التدريس على درجة أستاذ 52 عضواً من إجمالي الأعضاء في الجامعة للعام الدراسي 1441/1440 هـ، حيث كان العدد الأكبر لأعضاء هيئة التدريس على درجة أستاذ في كلية الطب بمرعر بواقع 12 عضواً.

بلغ عدد الأعضاء على درجة أستاذ مشارك 119 عضواً من إجمالي الأعضاء في الجامعة وكان العدد الأكبر لدرجة أستاذ مشارك في كلية التربية والآداب بمرعر بواقع 32 عضواً.

بلغ عدد الأعضاء على درجة أستاذ مساعد 456 عضواً من إجمالي الأعضاء في الجامعة ويتواجد العدد الأكبر من الأعضاء على درجة أستاذ مساعد في كلية التربية والآداب بمرعر بواقع 73 عضواً تليها كلية العلوم بمرعر بواقع 59 عضواً.



**شكل 04 |** توزيع أعضاء هيئة التدريس العاملين حسب فروع الجامعة للعام الدراسي 1440/1441هـ



بلغ عدد الأعضاء في فرع الجامعة في طريف 108 عضواً بنسبة 9% من مجمل الأعضاء في الجامعة. يتواجد نحو 92 عضو هيئة تدريس في كلية العلوم والآداب في طريف ونحو 16 عضواً فقط في كلية المجتمع بطريف.

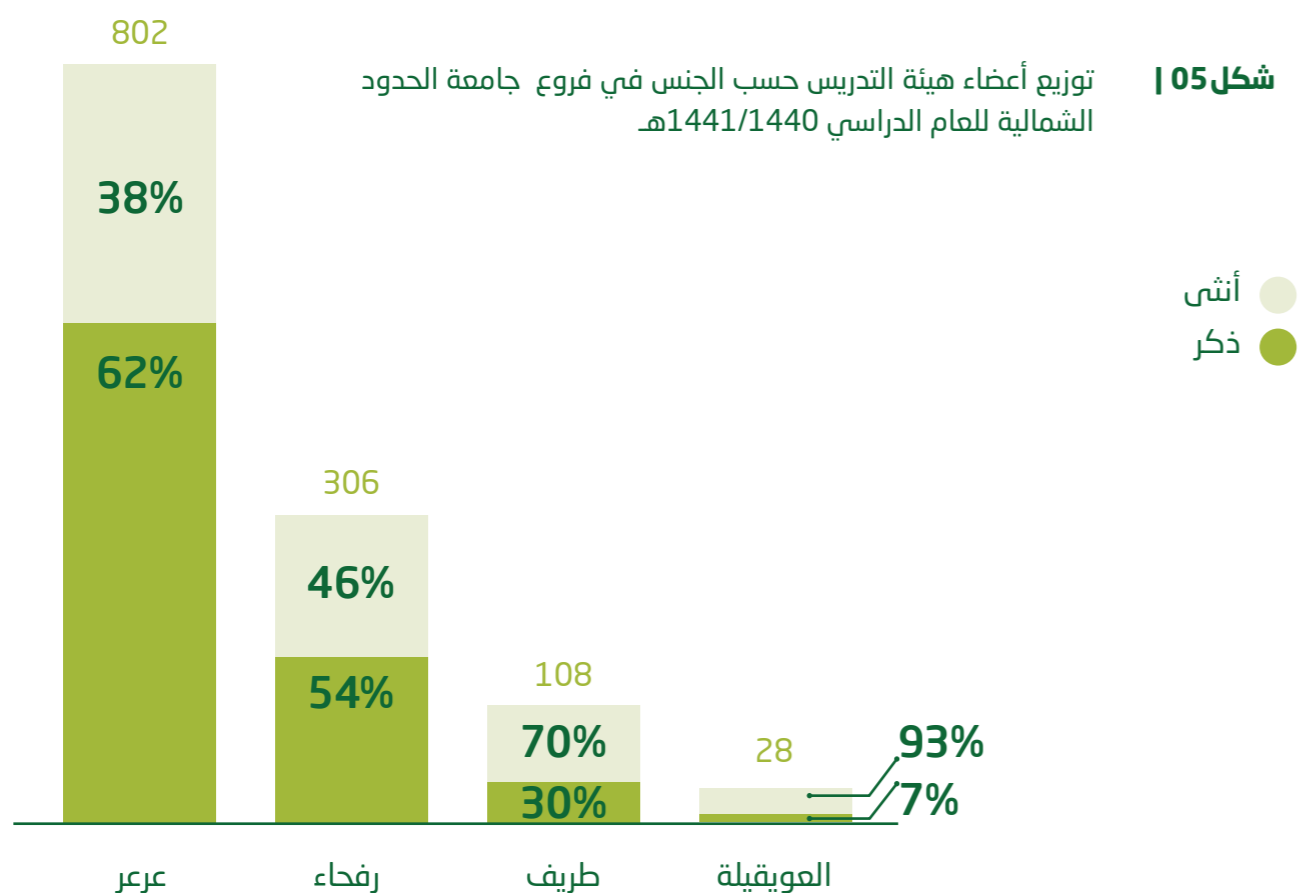
شكل (03) يوضح توزيع أعضاء هيئة التدريس بالنسب المئوية حسب الرتبة العلمية لعام هذا التقرير. بلغت نسبة أعضاء هيئة التدريس على رتبتي معيد ومحاضر 48% بينما بلغت نسبة أعضاء هيئة التدريس على رتبة أستاذ مساعد 37%.

العدد الأقل من أعضاء هيئة التدريس يتواجد في فرع الجامعة في العويقية بواقع 28 عضواً أي ما يعادل 2% فقط من مجمل أعضاء هيئة التدريس في الجامعة. (شكل 04) و (شكل 05)

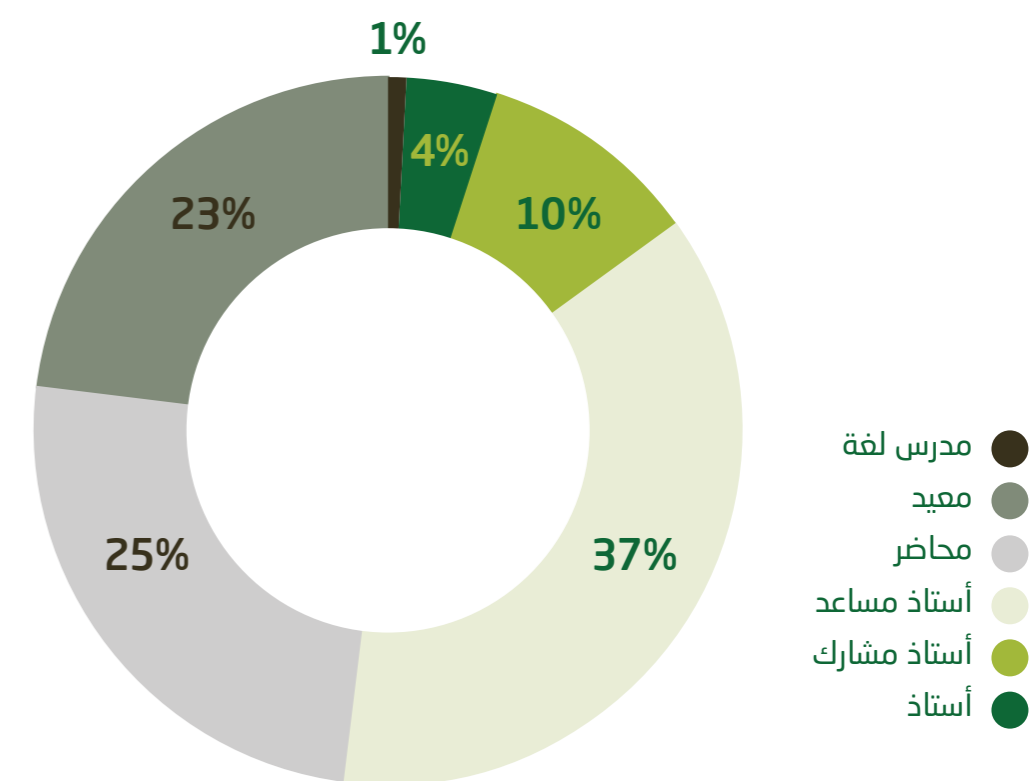
بلغ عدد أعضاء هيئة التدريس في فرع الجامعة الرئيسي في مدينة عزعر 802 عضواً بنسبة 64% من إجمالي الأعضاء وهي تعتبر النسبة الأعلى مقارنةً بباقي فروع الجامعة. يتواجد العدد الأكبر من أعضاء هيئة التدريس في كلية التربية والآداب في عزعر بواقع 176 عضواً، تليها كلية العلوم بواقع 151 عضواً.

بلغ عدد أعضاء هيئة التدريس في فرع الجامعة في رفحاء 306 عضواً بنسبة 25% من إجمالي الأعضاء في الجامعة. يتواجد العدد الأكبر من أعضاء هيئة التدريس في كلية العلوم والآداب في رفحاء بواقع 153 عضواً.

**شكل 05 |** توزيع أعضاء هيئة التدريس حسب الجنس في فروع جامعة الحدود الشمالية للعام الدراسي 1440/1441هـ



**شكل 03 |** نسب أعضاء هيئة التدريس العاملين حسب الرتبة العلمية على مستوى الجامعة للعام الدراسي 1440/1441هـ



# 03.2

## تعيينات وترقيات أعضاء هيئة التدريس ومن في حكمهم



**جدول 03 |** عدد أعضاء هيئة التدريس ومن في حكمهم الذين تم تعيينهم أو ترقيتهم خلال العام الدراسي 1441/1440هـ. موزعين حسب الرتبة العلمية والجنس.

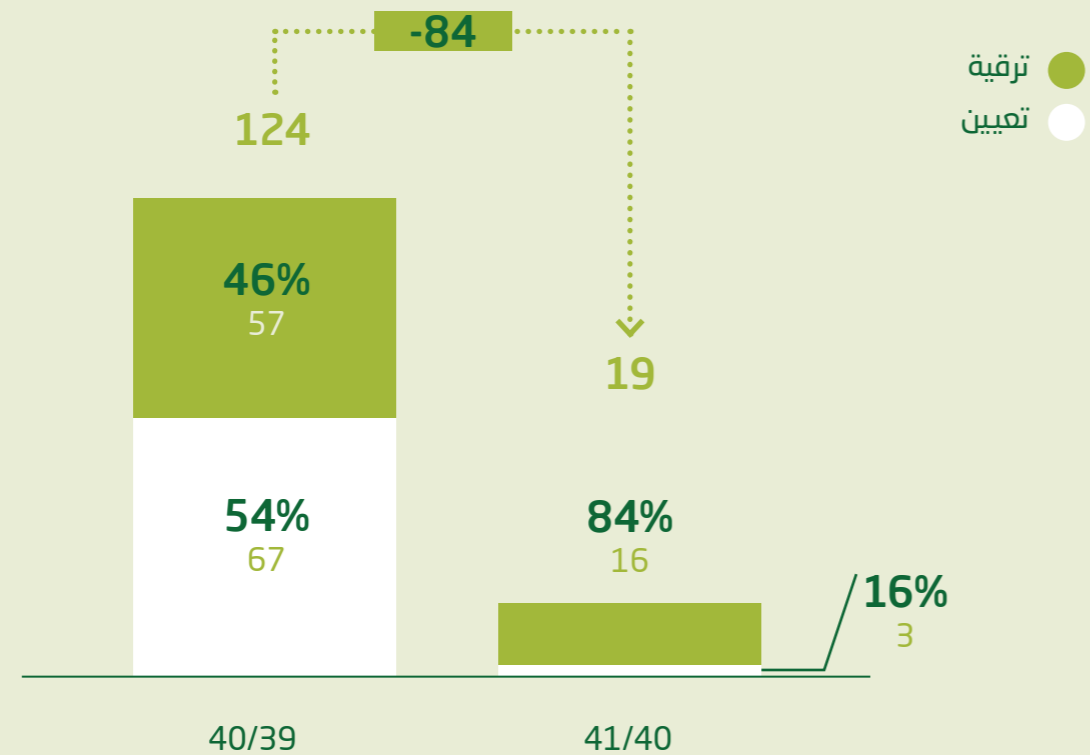
	الجنس						العام الدراسي
	أنثى			ذكر			
	معار	مرفقى	معين	معار	مرفقى	معين	
أستاذ	0	0	0	0	0	0	
أستاذ مشارك	0	0	0	0	16	0	
أستاذ مساعد	0	0	0	0	0	1	
محاضر	0	0	0	0	0	0	
معيد	0	0	1	1	0	1	
مدرس لغة	0	0	0	0	0	0	
	20						الإجمالي

في جدول (03) يتضح أن العدد الإجمالي لمن تمت ترقيته من أعضاء هيئة التدريس خلال عام التقرير هو 16 عضواً جميعهم من الأعضاء الذكور، وهذا العدد أقل بنسبة 72% مقارنةً بعدد أعضاء هيئة التدريس الذين تمت ترقيتهم خلال العام الدراسي السابق 1440/1439هـ. (شكل 06)

بلغ عدد من تم تعيينه من أعضاء هيئة التدريس خلال عام التقرير 3 أعضاء فقط منهم اثنان تم تعيينهم على رتبة معيد وعضو واحد فقط تم تعيينه على رتبة أستاذ مساعد. انخفضت أعداد المعينين خلال عام التقرير بنسبة تصل إلى 96% مقارنةً بالعام الدراسي السابق 1440/1439هـ. وذلك على جميع الرتب العلمية.

بلغ عدد من تمت إعارته خلال عام التقرير عضو واحد فقط من الأعضاء الذكور ورتبته معيد.

**شكل 06 |** أعداد أعضاء هيئة التدريس ومن في حكمهم الذين تمت ترقيتهم وتعيينهم خلال العامين الدراسيين 1440/1439هـ و 1441/1440هـ.



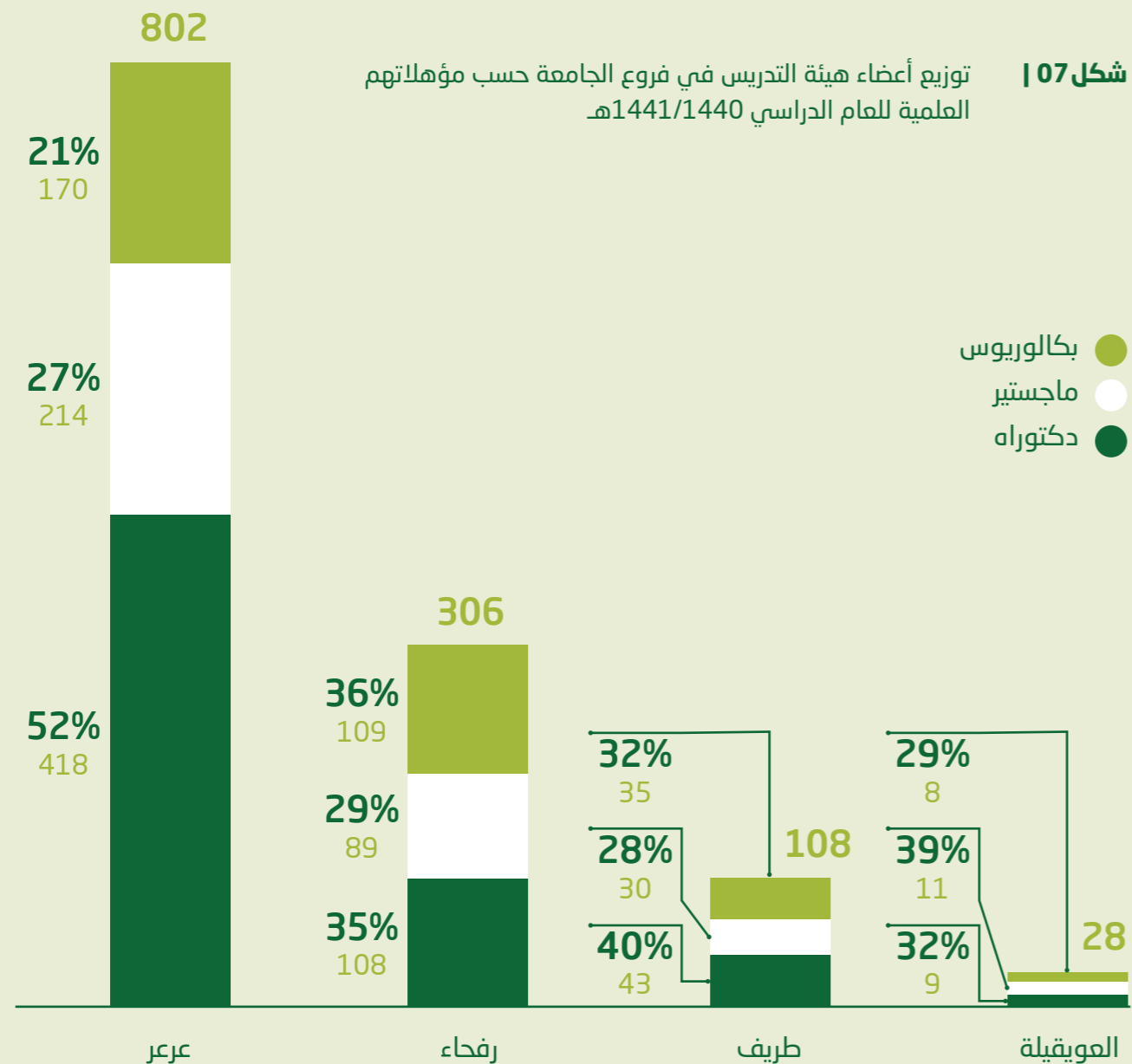
# 03.3

المؤهلات العلمية  
لأعضاء هيئة التدريس  
ومن في حكمهم



**جدول 04 |** عدد أعضاء هيئة التدريس ومن في حكمهم موزعين حسب المؤهل العلمي والجنسية و الجنس للعام الجامعي 1440/1441 هـ.

المؤهل	سعودي		إجمالي	غير سعودي		إجمالي	المجموع الكلي
	ذكر	أنثى		ذكر	أنثى		
دكتوراه	111	23	134	284	160	444	578
ماجستير	56	41	97	106	141	247	344
بكالوريوس	137	181	318	2	2	4	322
<b>الإجمالي</b>	<b>304</b>	<b>245</b>	<b>549</b>	<b>392</b>	<b>303</b>	<b>695</b>	<b>1244</b>



بلغ عدد أعضاء هيئة التدريس الحاصلين على درجة الماجستير 344 عضواً ما يعادل 28% من مجمل أعضاء هيئة التدريس في الجامعة مقسمين إلى 97 عضواً سعودياً و 247 عضو من غير السعوديين، حيث بلغت نسبة السعودة 28% خلال عام التقرير متجاوزة نسبة السعودة للعام السابق بمقدار 9%. بلغ عدد أعضاء هيئة التدريس الحاصلين على درجة الماجستير في الفرع الرئيسي للجامعة بعمر 214 عضواً أي ما يعادل (62%) من إجمالي الحاصلين على درجة الماجستير.

في فرع الجامعة في رفحاء بلغ العدد 89 عضواً ما يعادل (26%) من إجمالي الحاصلين على درجة الماجستير ، في حين بلغ العدد في طريف 30 عضواً (9%) وفي العويقية 11 عضواً (3%).

بلغ عدد الأعضاء الحاصلين على درجة البكالوريوس 322 عضواً ما يعادل 26% من إجمالي الأعضاء على مستوى الجامعة من بينهم 57% من الإناث وبنسبة سعودة 99%.

يوجد عدد 170 عضواً في فرع الجامعة في عرعر من الحاصلين على درجة البكالوريوس و109 عضواً في رفحاء و 35 عضواً في طريف و 8 أعضاء في العويقية. (الشكل 07)

بلغ عدد أعضاء هيئة التدريس الحاصلين على درجة الدكتوراه 578 عضواً أي ما يعادل 46% من إجمالي الأعضاء على مستوى الجامعة مقسمين إلى 134 عضواً من السعوديين و 444 من غير السعوديين حيث بلغت نسبة السعودة خلال عام التقرير 23% متجاوزة نسبة السعودة للعام الدراسي السابق 1440/1439 هـ بمقدار 6%. (جدول 04)

يشكل العنصر النسائي نسبة 32% من إجمالي الحاصلين على درجة الدكتوراه خلال عام التقرير بدون أي تغيير عن العام الدراسي السابق 1440/1439 هـ.

بلغ عدد الأعضاء الحاصلين على الدكتوراه في الفرع الرئيسي للجامعة بعمر 418 عضواً أي ما يعادل (72%) من إجمالي الحاصلين على درجة الدكتوراه في الجامعة.

بلغ العدد في فرع الجامعة في رفحاء 108 عضواً أي ما يعادل (19%) من إجمالي الحاصلين على درجة الدكتوراه في الجامعة.

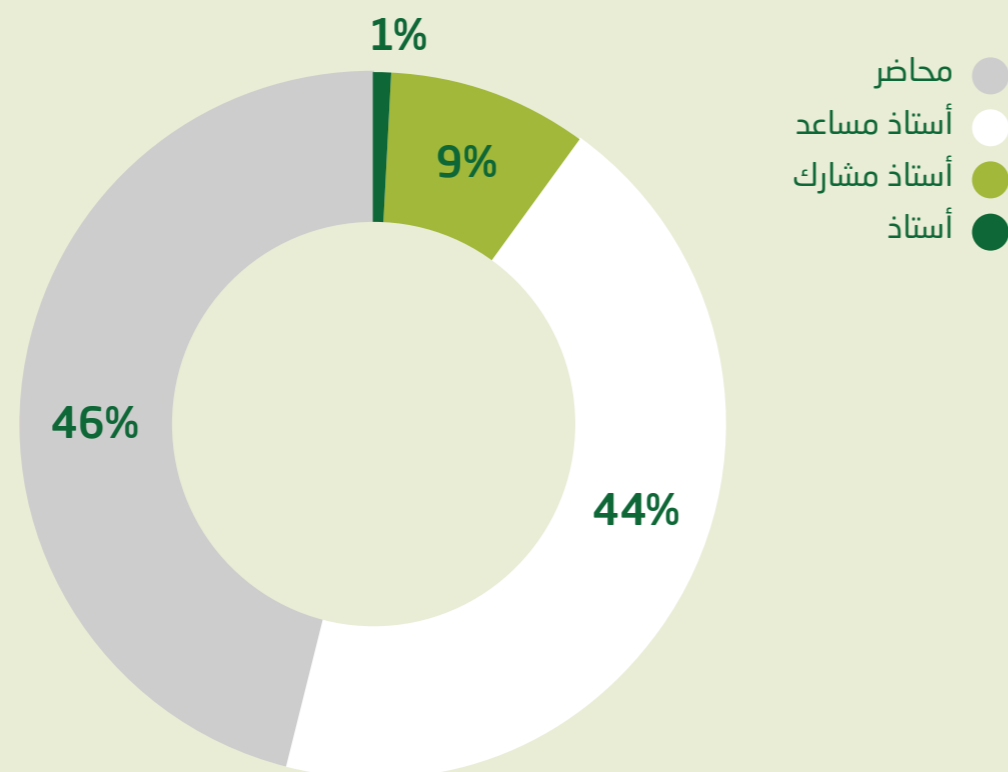
بلغ العدد في طريف 43 عضواً ما يعادل (7%) من إجمالي الحاصلين على درجة الدكتوراه، في حين بلغ العدد في العويقية 9 أعضاء ما يعادل (2%) من مجمل أعضاء هيئة التدريس الحاصلين على الدكتوراه.



# 03.4

أعضاء هيئة التدريس  
ومن في حكمهم  
الذين تركوا الخدمة

**شكل 09 |** توزيع أعضاء هيئة التدريس بالنسب المئوية ممن تركوا الخدمة خلال العام الدراسي 1440/1441هـ حسب الرتبة العلمية لكل منهم



بلغ عدد أعضاء هيئة التدريس ممن تركوا الخدمة على درجة أستاذ مشارك 13 عضواً ما يعادل 9% من إجمالي أعضاء هيئة التدريس الذين تركوا الخدمة خلال عام التقرير وهذا الرقم أعلى بنسبة 116% مقارنةً بالعام الماضي.

بلغ عدد أعضاء هيئة التدريس على درجة أستاذ مساعد ممن تركوا الخدمة 62 عضواً ما يعادل 44% من إجمالي أعضاء هيئة التدريس الذين تركوا الخدمة خلال عام هذا التقرير ومقارنةً بالعام الدراسي السابق نجد أن هذا الرقم يزيد بنسبة 158%.

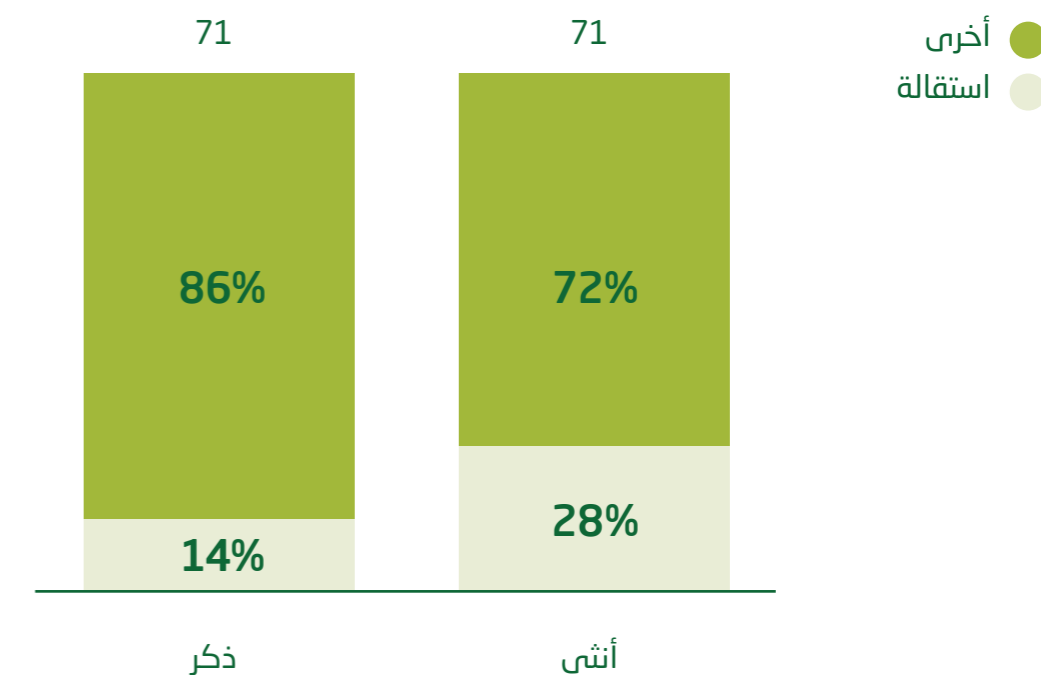
بلغ عدد المحاضرين الذين تركوا الخدمة 66 عضواً ما يعادل 46% من مجمل الأعضاء الذين تركوا الخدمة خلال العام الدراسي 1440/1441هـ وهذا الرقم يزيد بنسبة 371% عن العام الدراسي السابق 1440/1439هـ. (شكل 09)

بلغ إجمالي أعضاء هيئة التدريس الذين تركوا الخدمة خلال العام الدراسي 1440/1441هـ 142 عضواً من بينهم 30 عضواً تركوا الخدمة بسبب تقدمهم بالاستقالة و 112 عضواً تركوا لأسباب أخرى.

بلغ عدد أعضاء هيئة التدريس ممن تقدموا بالاستقالة لترك الخدمة في الجامعة خلال العام الدراسي 1440/1441هـ، 30 عضواً من بينهم 10 أعضاء ذكور و 20 من الإناث، في حين بلغ عدد أعضاء هيئة التدريس الذين تركوا الخدمة لأسباب أخرى 112 عضواً من بينهم 61 عضواً من الذكور و 51 من الإناث كما هو موضح في شكل(08).

بلغ عدد أعضاء هيئة التدريس ممن تركوا الخدمة على درجة أستاذ عضو واحد فقط أي ما يعادل 1% من إجمالي الأعضاء الذين تركوا الخدمة خلال عام التقرير وهذا العدد أقل بنسبة 67% عن العام الدراسي السابق 1440/1439هـ.

**شكل 08 |** توزيع أعضاء هيئة التدريس الذكور والإناث حسب سبب تركهم للخدمة في الجامعة للعام الدراسي 1440/1441هـ.



# الإبتعاث والتدريب





## محتويات الفصل

132	الإبتعاث
142	التدريب

يتناول هذا الفصل بيانات مبتعثي جامعة الحدود الشمالية وأهم الدورات التدريبية التي قدمتها الجامعة لمنسوبيها من أكاديميين وإداريين خلال العام الدراسي 1440/1441 هـ.

## قائمة الجداول

- جدول 01 | مقارنة أعداد مبتعثي الجامعة حسب الجنس والدرجة المبتعث لها خلال العامين الدراسيي 1440/1439 هـ و 1441/1440 هـ ..... 135
- جدول 02 | إحصائية المبتعثين موزعين على حسب الدرجة العلمية والجنس للعام الدراسي 1441/1440 هـ ..... 136
- جدول 03 | إحصائية المبتعثين حسب الدرجة العلمية وجهة الابتعاث وحالة المبتعث للعام الدراسي 1441/1440 هـ ..... 137
- جدول 04 | إحصائية المبتعثين حسب الدرجة العلمية في فروع الجامعة الأربعة (عرعر-طريف-رفحاء العويقيلة) للعام الدراسي 1441/1440 هـ ..... 141
- جدول 05 | مقارنة عدد الدورات التدريبية المقدمة لمنسوبي الجامعة خلال العامين الدراسيي 1440/1439 هـ و 1441/1440 هـ ..... 145
- جدول 06 | مقارنة أعداد المتدربين من منسوبي الجامعة في فروعها الأربعة خلال العامين الدراسيي 1440/1439 هـ و 1441/1440 هـ ..... 147
- جدول 07 | الدورات والبرامج التدريبية والتأهيلية التي نفذتها الجامعة لأعضاء هيئة التدريس للعام الدراسي 1411/1440 هـ ..... 149
- جدول 08 | إحصائية أعضاء هيئة التدريس المشاركين في أنشطة التطوير المهني في العام الجامعي 1441/1440 هـ ..... 150

## قائمة الأشكال

- شكل 01 | أعداد مبتعثي جامعة الحدود الشمالية خلال العامين الدراسيي 1440/1439 هـ و 1441/1440 هـ ..... 135
- شكل 02 | توزيع المبتعثين حسب الدرجة العلمية المبتعث لها للعام الدراسي 1441/1440 هـ ..... 136
- شكل 03 | توزيع المبتعثين على حسب حالة المبتعث للعام الدراسي 1441/1440 هـ ..... 137
- شكل 04 | توزيع المبتعثين على حسب حالة المبتعث وجهة الابتعاث للعام الدراسي 1441/1440 هـ ..... 138
- شكل 05 | مقارنة أعداد مبتعثي جامعة الحدود الشمالية داخل المملكة وخارجها خلال العامين الدراسيي 1440/1439 هـ و 1441/1440 هـ ..... 139
- شكل 06 | توزيع المبتعثين على حسب حالة المبتعث والدرجة العلمية المبتعث عليها للعام الدراسي 1441/1440 هـ ..... 139
- شكل 07 | توزيع المبتعثين في فروع الجامعة حسب الدرجة العلمية المبتعث عليها خلال العام الدراسي 1441/1440 هـ ..... 140
- شكل 08 | توزيع المبتعثين حسب فروع الجامعة للعام الدراسي 1441/1440 هـ ..... 141
- شكل 09 | مقارنة عدد الدورات التدريبية المقدمة لمنسوبي الجامعة خلال العامين الدراسيي 1440/1439 هـ و 1441/1440 هـ ..... 145
- شكل 10 | أعداد المتدربين من منسوبي الجامعة الأكاديميين والإداريين خلال العامين الدراسيي 1440/1439 هـ و 1441/1440 هـ ..... 145
- شكل 11 | مقارنة أعداد المتدربين من منسوبي الجامعة في فروعها الأربعة خلال العامين الدراسيي 1440/1439 هـ و 1441/1440 هـ ..... 147

# 04.1

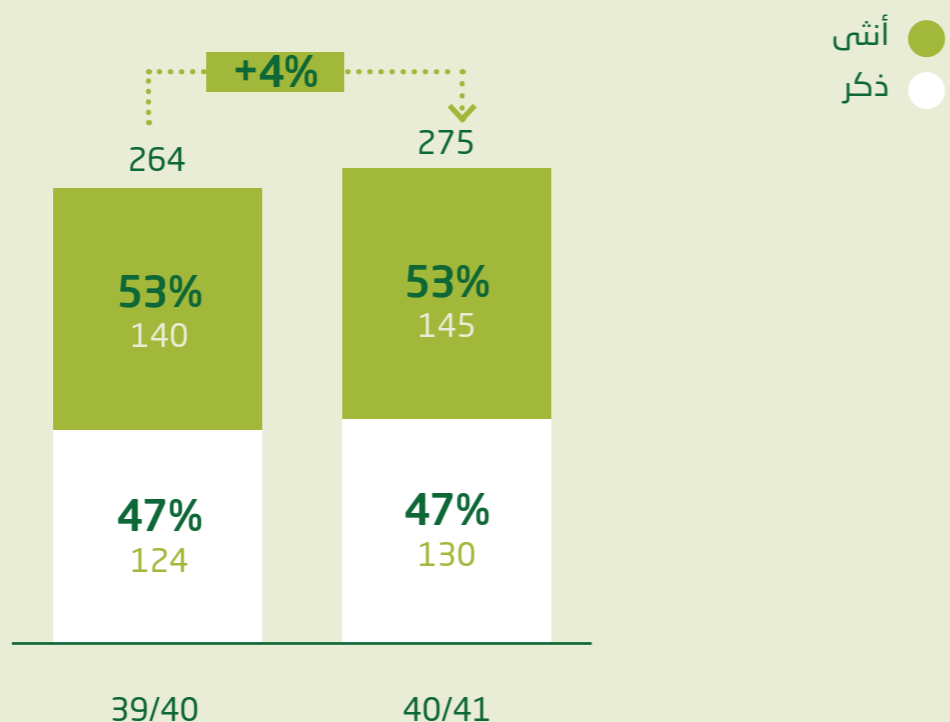
## الإبتعاث



**جدول 01 |** مقارنة أعداد مبتعثي الجامعة حسب الجنس والدرجة المبتعث لها خلال العامين الدراسيين 1440/1439 هـ و 1441/1440 هـ

العالم الدراسي	1440/1439 هـ	1441/1440 هـ
ذكر	دكتوراه	89
	زمالة	2
	ماجستير	14
	أخرى	19
	مجموع	124
أنثى	دكتوراه	63
	زمالة	1
	ماجستير	24
	أخرى	52
	مجموع	140
<b>الإجمالي</b>	<b>264</b>	<b>275</b>

**شكل 01 |** أعداد مبتعثي جامعة الحدود الشمالية خلال العامين الدراسيين 1440/1439 هـ و 1441/1440 هـ



## إجمالي عدد مبتعثين ومبتعثات الجامعة خلال العام الدراسي 1441/1440 هـ

# 275

ازداد عدد المبتعثات لعام هذا التقرير بنسبة 3.5% مقارنةً بالعام الدراسي السابق 1440/1439 هـ ، كما ازداد عدد المبتعثين الذكور عن العام السابق بنسبة بلغت 5%.

بلغ عدد المبتعثين لمرحلة الدكتوراه خلال عام هذا التقرير 172 مبتعثاً وهذا العدد يزيد بنسبة 13% عن عدد المبتعثين للدكتوراه في العام الدراسي السابق، في حين بلغ عدد المبتعثين لمرحلة الماجستير 67 مبتعثاً وبزيادة قدرها 76% عن مبتعثي الماجستير في العام الدراسي السابق. (شكل 02)

بلغ عدد من تم ابتعاثهم للزمالة الطبية 5 مبتعثين بزيادة قدرها 67% مقارنةً بمبتعثي نفس المرحلة في العام الدراسي السابق، كما بلغ عدد المبتعثين لمرحلة اللغة الانجليزية 31 مبتعثاً وهذا العدد أقل بنسبة 56% عن عدد المبتعثين لنفس المرحلة في العام الدراسي السابق. (جدول 01)

جدول (02) وشكل (02) يوضحان توزيع المبتعثين حسب الدرجة العلمية المبتعث لها خلال عام هذا التقرير.

يتناول هذا الفصل بيانات مبتعثي جامعة الحدود الشمالية خلال العام الدراسي 1441/1440 هـ حسب الدرجة والمرحلة الدراسية ( اللغة الإنجليزية- الماجستير- الدكتوراه- الزمالة) ، الجنس، جهة الابتعاث ( داخل المملكة - خارج المملكة)، حالة المبتعث ( جديد - على رأس البعثة - عائد من البعثة) وذلك في مختلف كليات الجامعة وفروعها (عمر - رفحاء - طريف - العويقيلة). وفيما يلي أهم الإحصائيات المتعلقة بالابتعاث:

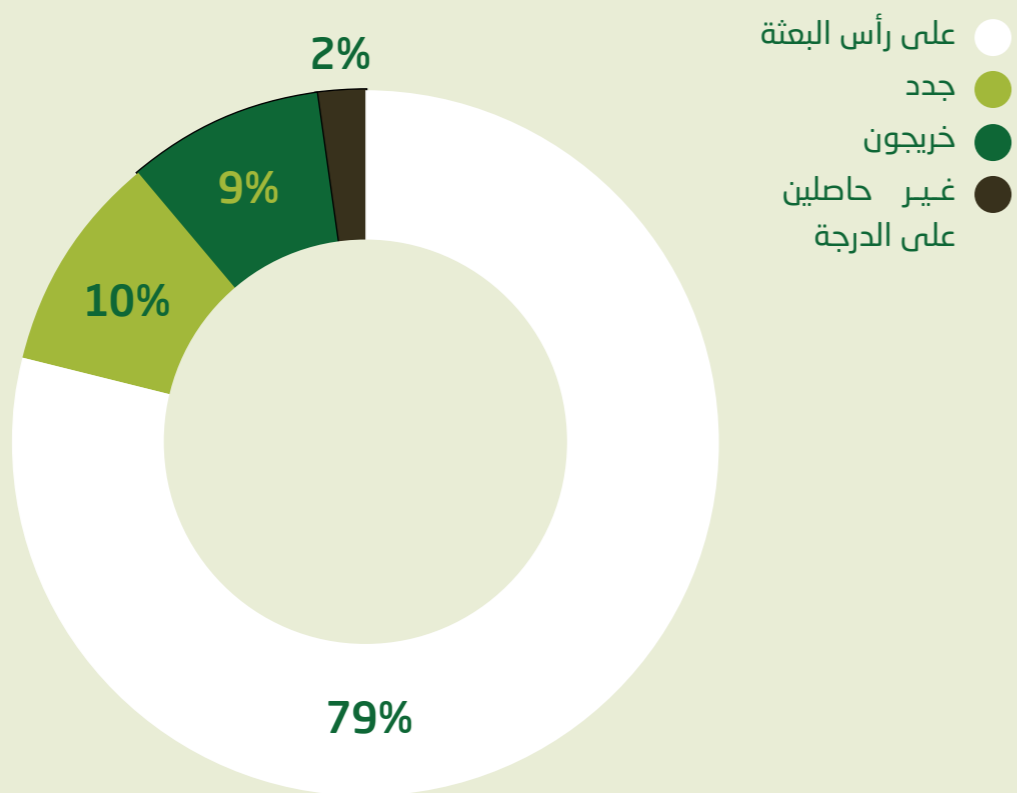
بلغ العدد الإجمالي لمبتعثي الجامعة خلال العام الدراسي 1441/1440 هـ 275 مبتعثاً، وهذا العدد يزيد بنسبة 4% مقارنةً بالعدد الإجمالي للمبتعثين خلال العام الدراسي السابق 1440/1439 هـ. كما هو موضح في (جدول 01) و (شكل 01).

بلغ عدد المبتعثات خلال عام هذا التقرير 145 مبتعثتة بنسبة تعادل 53% من العدد الاجمالي للمبتعثين في حين بلغ عدد المبتعثين الذكور 130 مبتعثاً بنسبة بلغت 47% .

**جدول 03 |** إحصائية المبتعثين حسب الدرجة العلمية وجهة الابتعاث وحالة المبتعث للعام الدراسي 1441/1440 هـ.

المجموع	الدرجة المبتعث لها				حالة المبتعثين	جهة الابتعاث
	مرحلة اللغة الإنجليزية	الماجستير	الزمالة	الدكتوراه		
19	2	2	0	15	الجدد	المبتعثون للخارج
195	29	47	4	115	على رأس البعثة (مستمرون)	
21	0	9	0	12	الخريجون (الحاصلين على الدرجة)	
4	0	2	0	2	غير حاصلين على الدرجة	المبتعثون في الداخل
10	0	1	1	8	الجدد	
21	0	3	0	18	على رأس البعثة (مستمرون)	
4	0	2	0	2	الخريجون (الحاصلين على الدرجة)	الإجمالي
1	0	1	0	0	غير حاصلين على الدرجة	
29	2	3	1	23	الجدد	
216	29	50	4	133	على رأس البعثة (مستمرون)	
25	0	11	0	14	الخريجون (الحاصلين على الدرجة)	
5	0	3	0	2	غير حاصلين على الدرجة	

**شكل 03 |** توزيع المبتعثين على حسب حالة المبتعث للعام الدراسي 1441/1440 هـ.

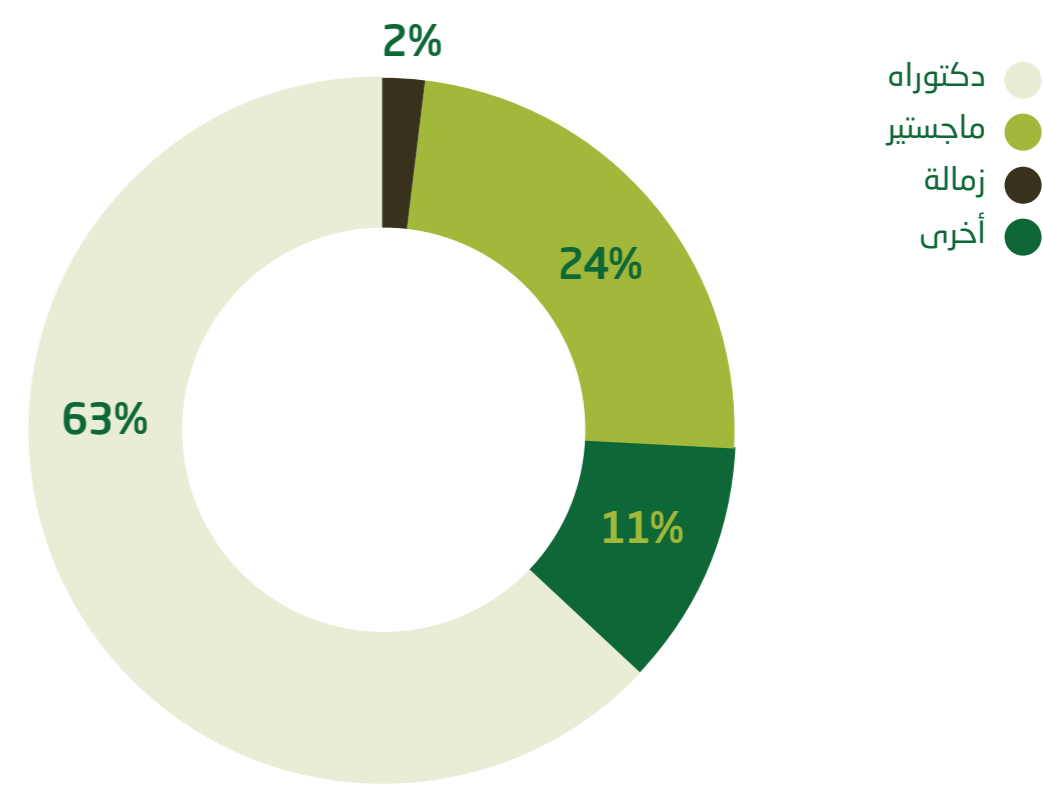


بلغ عدد المبتعثين الجدد لعام هذا التقرير 29 مبتعثاً و عدد من هم على رأس البعثة 216 مبتعثاً، في حين بلغ عدد العائدين من الابتعاث 30 مبتعثاً كما هو موضح في (جدول 03) و (شكل 03).

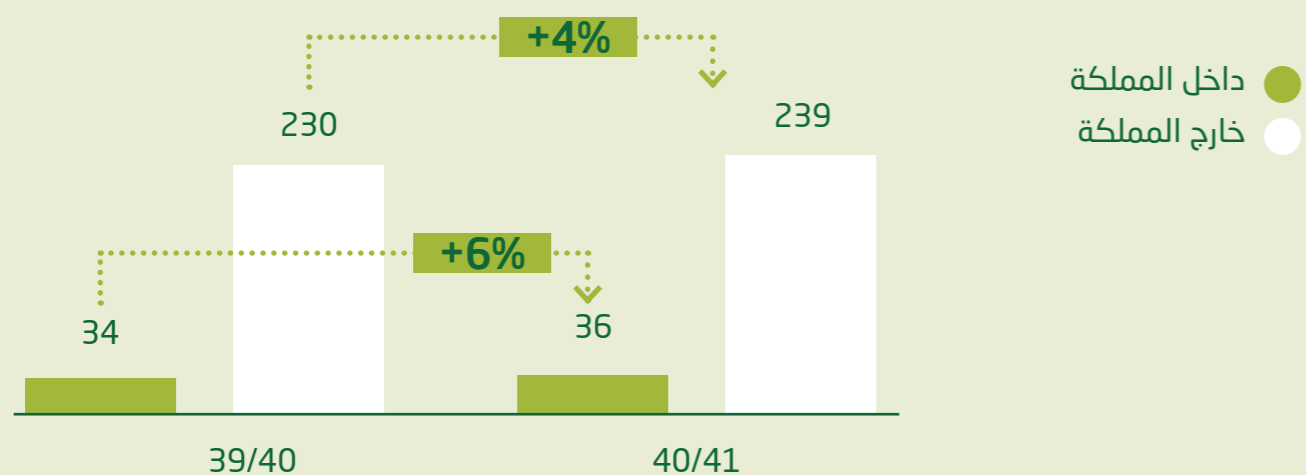
**جدول 02 |** إحصائية المبتعثين موزعين على حسب الدرجة العلمية والجنس للعام الدراسي 1441/1440 هـ.

الدرجة العلمية	الجنس	المجموع	النسبة حسب درجة المبتعث لها	
			أنثى	ذكر
دكتوراه	العدد	172	79	93
	النسبة	100%	46%	54%
زمالة	العدد	5	2	3
	النسبة	100%	40%	60%
ماجستير	العدد	67	40	27
	النسبة	100%	60%	40%
أخرى	العدد	31	24	7
	النسبة	100%	77%	23%
الإجمالي	العدد	275	145	130
	النسبة	100%	53%	47%

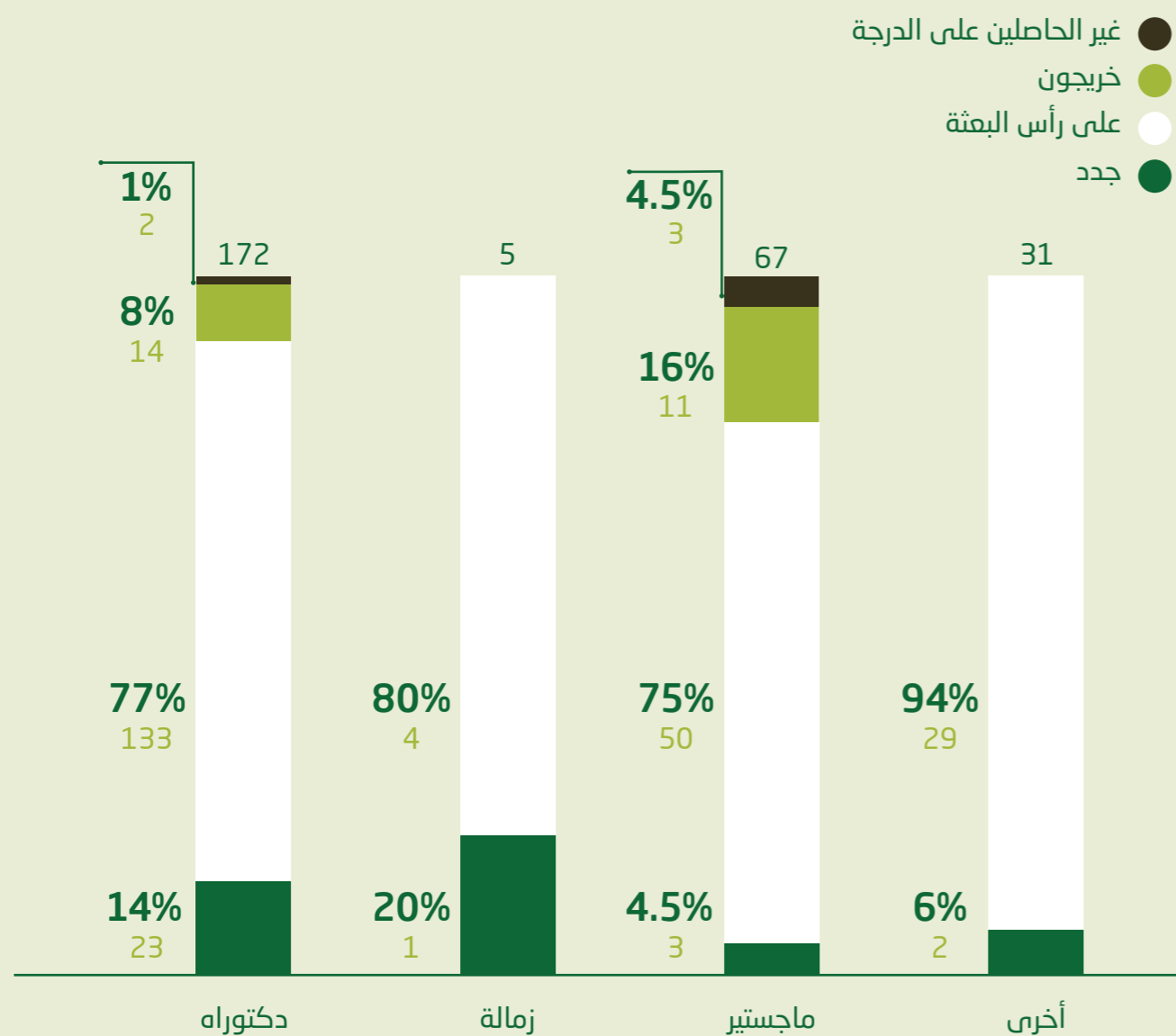
**شكل 02 |** توزيع المبتعثين حسب الدرجة العلمية المبتعث لها للعام الدراسي 1441/1440 هـ.



**شكل 05 |** مقارنة أعداد مبتعثي جامعة الحدود الشمالية داخل المملكة وخارجها خلال العامين الدراسيي 1440/1439هـ و 1441/1440هـ



**شكل 06 |** توزيع المبتعثين على حسب حالة المبتعث والدرجة العلمية المبتعث عليها للعام الدراسي 1441/1440هـ

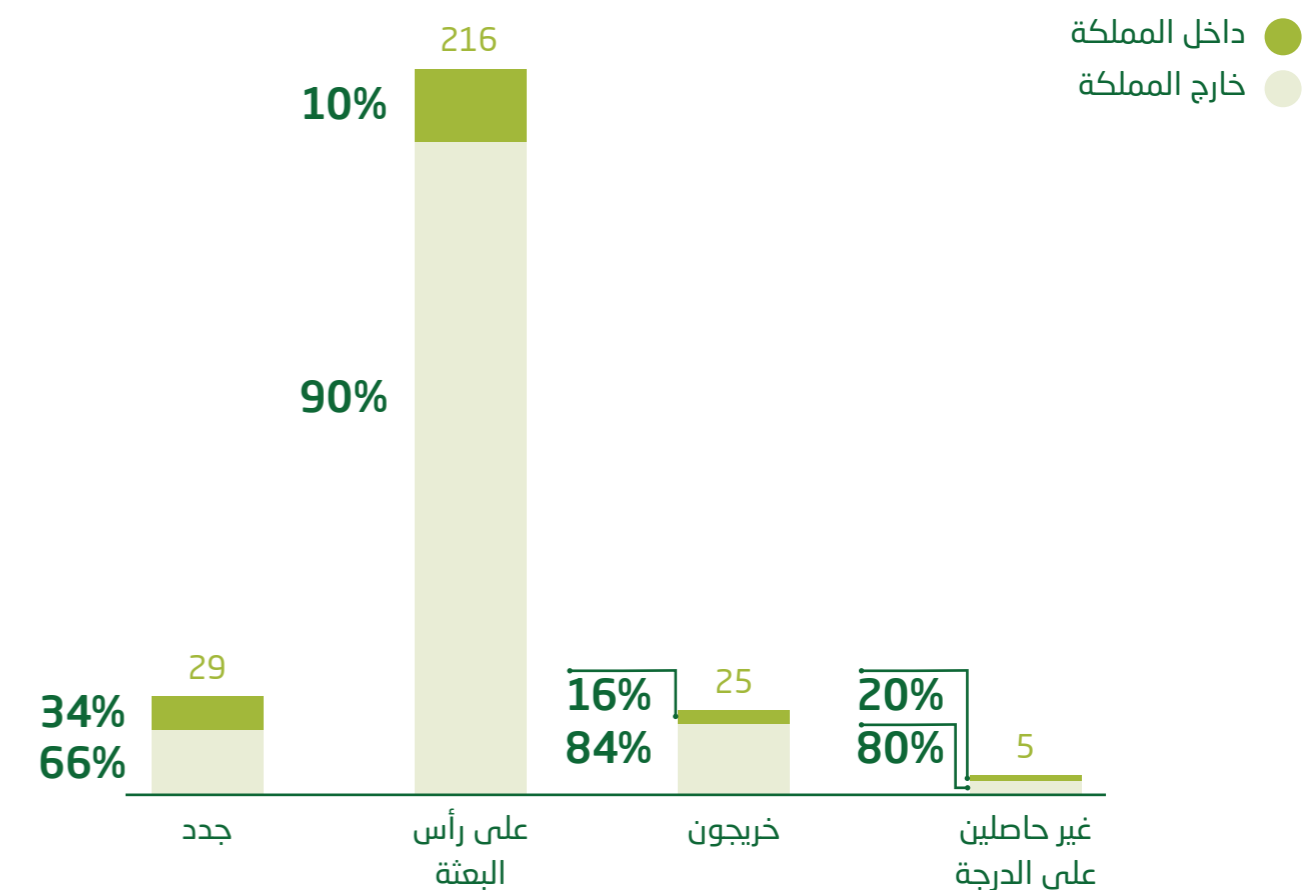


كما يوضح (شكل 05) أعداد المبتعثين داخل المملكة وخارجها خلال عام هذا التقرير مقارنةً بالعام الدراسي السابق 1440/1439هـ.

شكل (06) يستعرض توزيع المبتعثين على حسب الحالة والدرجة العلمية التي تم الأبحاث عليها (دكتوراه، زمالة، ماجستير، أخرى) للعام الدراسي 1441/1440، حيث نلاحظ أن نسبة المبتعثين على مختلف الدرجات العلمية المذكورة أعلاه ممن هم على رأس البعثة هي الأعلى مقارنةً بنسب المبتعثين الجدد والخريجون و غير الحاصلين على الدرجة.

بلغ عدد المبتعثين داخل المملكة 36 مبتعثاً أي ما يعادل 13% من إجمالي المبتعثين خلال عام هذا التقرير، و بلغ عدد المبتعثين خارج المملكة 239 مبتعثاً بنسبة تعادل 87% من إجمالي . (شكل 04) يوضح توزيع المبتعثين داخل المملكة وخارجها وذلك حسب الحالة (مبتعثون جدد- مستمرين - خريجون - لم يحصلوا على الدرجة)، وفي (جدول 03) توضيح لأعداد المبتعثين في الداخل والخارج وذلك حسب الحالة بالإضافة للدرجة العلمية التي تم الأبحاث عليها خلال العام الدراسي 1441/1440هـ.

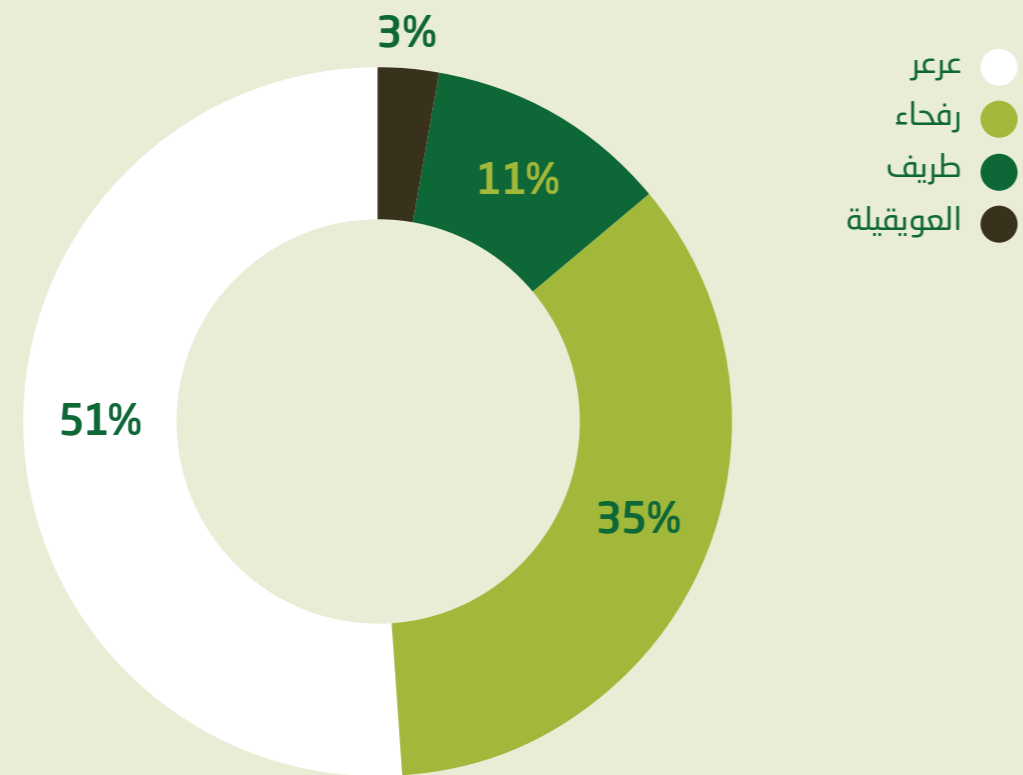
**شكل 04 |** توزيع المبتعثين على حسب حالة المبتعث وجهة الأبحاث للعام الدراسي 1441/1440هـ



**جدول 04 |** إحصائية المبتعثين حسب الدرجة العلمية في فروع الجامعة الأربعة (عرعر-طريف-رفحاء-العويقيلة) للعام الدراسي 1441/1440 هـ

المجموع	الدرجة المبتعث لها				فرع الجامعة
	الدكتوراه	الزمالة	الماجستير	أخرى	
140	98	3	24	15	عرعر
97	63	2	28	4	رفحاء
30	11	0	8	11	طريف
8	0	0	7	1	العويقيلة
275	172	5	67	31	المجموع

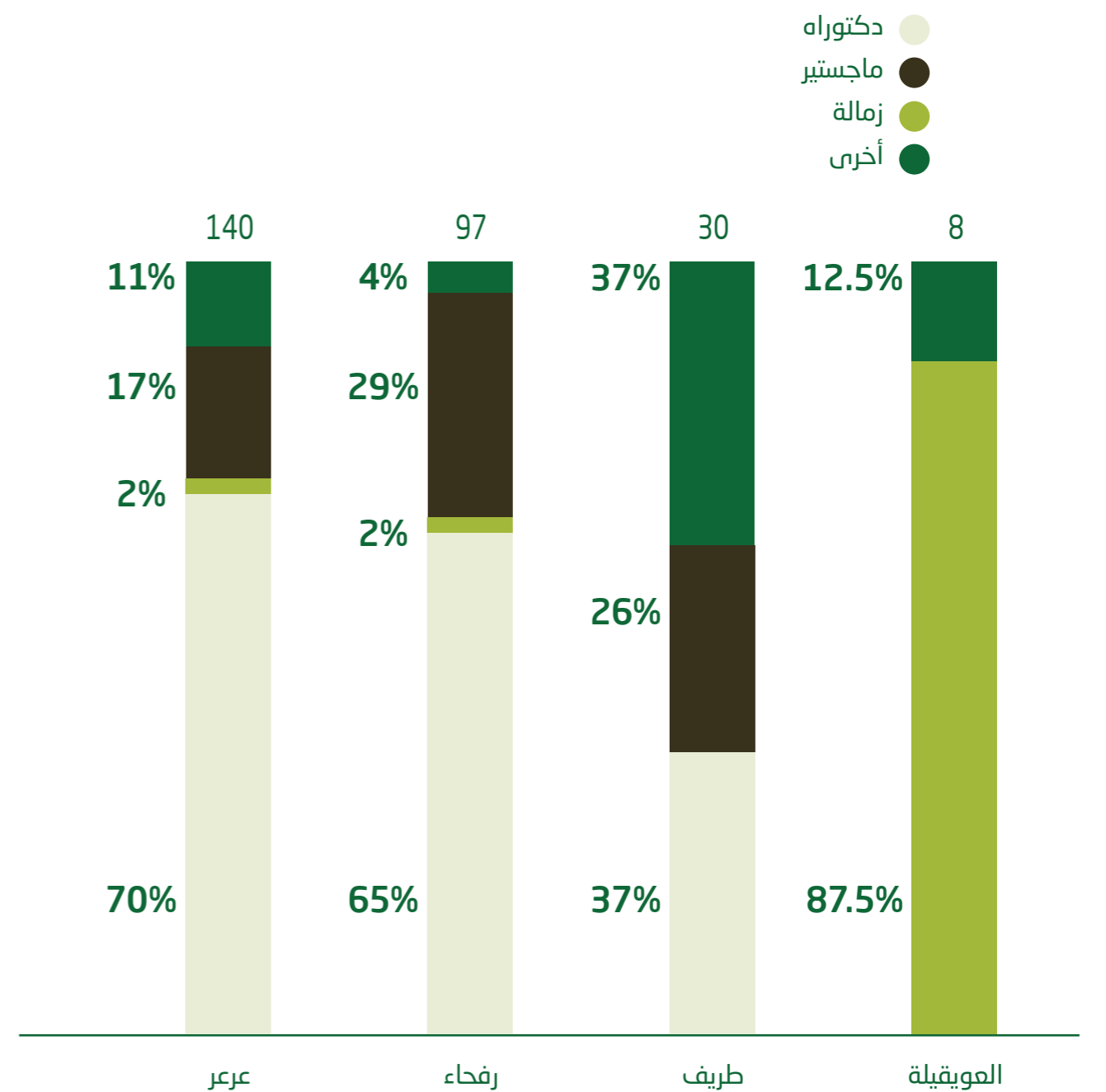
**شكل 08 |** توزيع المبتعثين حسب فروع الجامعة للعام الدراسي 1441/1440 هـ



ومن بينهم 65% ممن تم ابتعاثهم على مرحلة الدكتوراه، أما النسب الأقل من مبتعثي الجامعة نجدها في فرعها في كل من طريف بنسبة 11% والعويقيلة بنسبة 3% من إجمالي المبتعثين على مستوى الجامعة كما هو موضح في جدول (04) وشكل (07) و شكل (08).

وفيما يخص المبتعثين حسب فروع الجامعة الأربعة نجد أن العدد الأكبر منهم من مبتعثي فرع الجامعة في مدينة عرعر بنسبة بلغت 51% من إجمالي المبتعثين على مستوى الجامعة من بينهم 70% تم ابتعاثهم لدراسة مرحلة الدكتوراه وبنسبة 30% شملت المبتعثين على الدرجات العلمية الأخرى، كما بلغت نسبة مبتعثي فرع الجامعة في رفحاء 35% من إجمالي المبتعثين

**شكل 07 |** توزيع المبتعثين في فروع الجامعة حسب الدرجة العلمية المبتعث عليها خلال العام الدراسي 1441/1440 هـ





# 04.2

## التدريب



**جدول 05 |** مقارنة عدد الدورات التدريبية المقدمة لمنسوبي الجامعة خلال العامين الدراسيي 1440/1439 هـ و 1441/1440 هـ

العام الدراسي	داخل المملكة		خارج المملكة	
	عدد الدورات	عدد المتدربين	عدد الدورات	عدد المتدربين
1440/1439 هـ	65	2534	2	61
1440/1441 هـ	47	1794	0	0

# 47

نستعرض في الجزء الثاني من هذا الفصل أهم الدورات التدريبية التي قدمتها الجامعة لمنسوبيها من أكاديميين وإداريين خلال العام الدراسي 1441/1440 هـ.

بلغ عدد الدورات التدريبية التي قُدمت لمنسوبي الجامعة خلال العام الدراسي 1441/1440 هـ، 47 دورة جميعها عقدت داخل المملكة. (جدول 05)

شهد عدد الدورات التدريبية خلال العام الدراسي 1441/1440 هـ تراجعاً بنسبة 30% مقارنةً بعدد الدورات التي عقدت في العام الدراسي السابق 1440/1439 هـ كما هو موضح في (شكل 09).

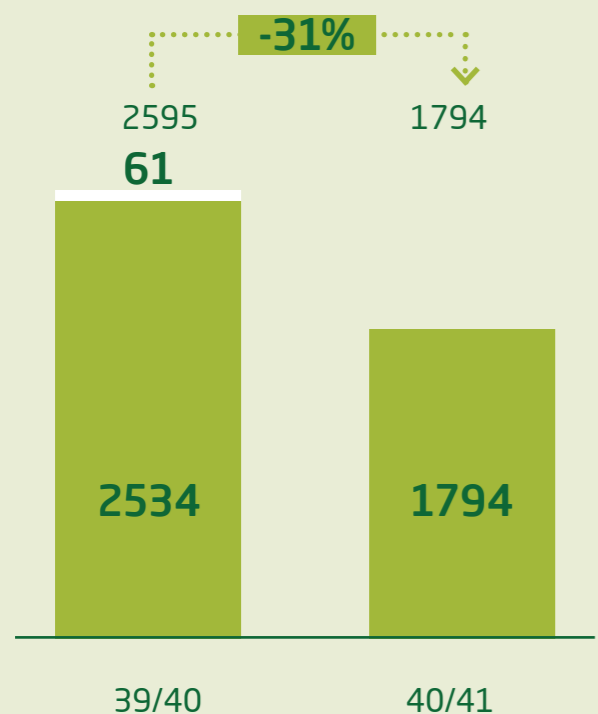
بلغ عدد المتدربين خلال عام هذا التقرير 1794 متدرباً من أكاديميين وإداريين من مختلف فروع الجامعة (جدول 06).

تراجع أعداد المتدربين من منسوبي الجامعة خلال عام هذا التقرير بنسبة 31% مقارنةً بأعداد المتدربين خلال العام الذي يسبقه كما هو موضح في (شكل 10).

**شكل 10 |**

أعداد المتدربين من منسوبي الجامعة الأكاديميين والإداريين خلال العامين الدراسيي 1440/1439 هـ و 1441/1440 هـ

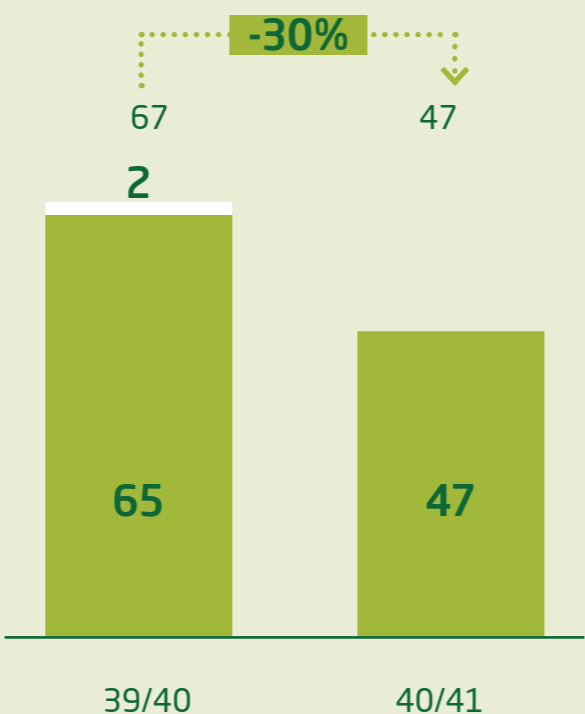
● خارج المملكة  
● داخل المملكة



**شكل 09 |**

مقارنة عدد الدورات التدريبية المقدمة لمنسوبي الجامعة خلال العامين الدراسيي 1440/1439 هـ و 1441/1440 هـ

● خارج المملكة  
● داخل المملكة



**جدول 06 |** مقارنة أعداد المتدربين من منسوبي الجامعة في فروعها الأربعة خلال العامين الدراسيي 1440/1439هـ و 1441/1440هـ

أعداد المتدربين			مكان الابتعاد
1441/1440 هـ	1440/1439 هـ	شطر الطالبات	
267	695	شطر الطالبات	عرعر
478	596	شطر الطلاب	
193	215	شطر الطالبات	رفحاء
101	114	شطر الطلاب	
94	67	شطر الطالبات	طريف
47	56	شطر الطلاب	
0	82	شطر الطالبات	العويقيلة

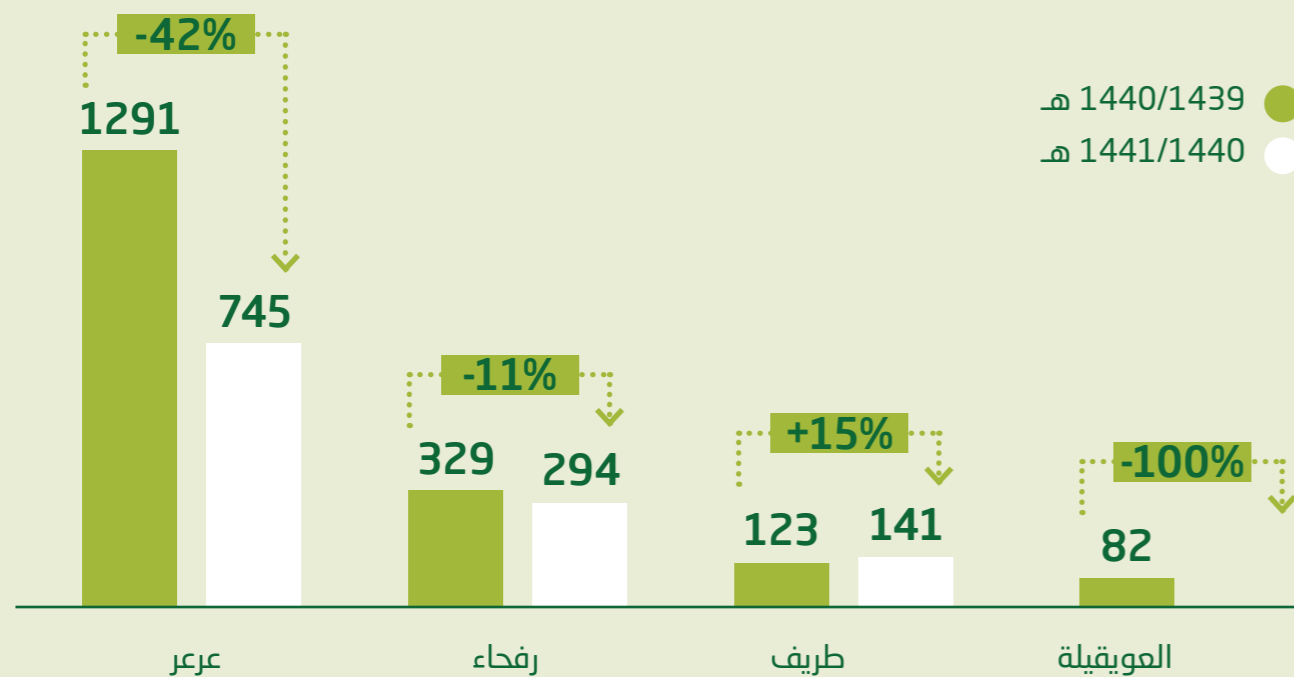
تم عقد 21 دورة تدريبية لمنسوبي الجامعة في مدينة عرعر خلال عام هذا التقرير، وهذا العدد أقل بنسبة 13% مقارنةً بالعام الدراسي السابق 1440/1439هـ.

تم عقد 8 دورات تدريبية لمنسوبي الجامعة من أكاديميين وإداريين في مدينة رفحاء وهذا العدد أقل بنسبة 43% عن عدد الدورات التي تم تنفيذها في فرع الجامعة في رفحاء خلال العام الدراسي السابق.

نفذت 3 دورات تدريبية لمنسوبي الجامعة من أكاديميين وإداريين في مدينة طريف خلال عام هذا التقرير، ويمثل هذا العدد تراجعاً عن العام الماضي بنسبة 40%.

لم يتم تقديم أي دورة تدريبية في فرع الجامعة في العويقيلة خلال عام هذا التقرير على عكس العام الدراسي السابق حيث نفذت حوالي 5 دورات منها 3 دورات للأكاديميين ودورتين تدريبيتين للموظفين الإداريين. (جدول 07)

**شكل 11 |** مقارنة أعداد المتدربين من منسوبي الجامعة في فروعها الأربعة خلال العامين الدراسيي 1440/1439هـ و 1441/1440هـ



غطت هذه الدورات التدريبية جوانب عديدة منها البحث العلمي، طرق التدريس، الجودة، البرمجيات التعليمية، القياس والتقويم، الإدارة والقيادة، وتحسين بيئة العمل كما هو موضح بالتفصيل في (جدول 07).

**جدول 07 |** الدورات والبرامج التدريبية والتأهيلية التي نفذتها الجامعة لأعضاء هيئة التدريس للعام الدراسي 1411/1440 هـ

اسم الدورة	مكان الانعقاد	عدد المتدربين	
		شطر الطالبات	شطر الطلاب
تهيئة أعضاء هيئة التدريس الجدد	عرعر	14	12
توظيف ابحاث الدماغ في التعليم الجامعي	عرعر	22	8
ثبات وصدق الاستبانة على التطبيق في برنامج SPSS	عرعر	-	19
بناء المبادرات النوعية للمساهمة في تحقيق رؤية 2030	عرعر- رفحاء - طريف	69	62
مهام المرشد الأكاديمي	عرعر	27	22
التخطيط الاستراتيجي في التعليم الجامعي	عرعر- رفحاء - طريف	81	102
توثيق وفهرسة المراجع في الابحاث العلمية باستخدام برنامج Endnote	عرعر	-	23
تصميم وقياس مخرجات التعلم للبرامج الأكاديمية وفق متطلبات الإطار السعودي للمؤهلات، وتقويم وقياس مخرجات التعلم باستخدام مؤشرات الاداء "أمثلة وتطبيقات"	عرعر	24	47
الأساليب المنهجية في كتابة البحوث العلمية في المجالات العلمية المحكمة	عرعر	24	26
إعداد الخطط التشغيلية وصياغة مؤشرات الاداء	عرعر	8	37
بناء الاختبارات المعيارية لنهاية البرامج Exams Exit وتطبيقها في جامعة الحدود الشمالية	عرعر	-	33
مهارات استخدام برنامج فوتوشوب Photoshop في البيئة الجامعية	عرعر	-	20
إدارة عمليات تقنيات المعلومات في البيئة الجامعية ITIL	عرعر	-	12
إعداد الدراسة الذاتية للبرنامج، مؤشرات الأداء وتحليل البيانات والاستبانات واستخدام نتائجها لضمان الجودة والتحسين المستمر	عرعر	9	51
تصميم وتحليل الاستبانة الالكترونية	عرعر	-	13
إعداد وتصميم الخطط التنفيذية والتشغيلية بالجامعة	عرعر	-	17
استراتيجيات التدريس الفعال	عرعر- رفحاء - طريف	99	-
التميز في إدارة الاقسام العلمية	عرعر	33	-
التهيئة لاختبار الايلتس	عرعر	9	-
أساليب تنمية مهارات التدريس الجامعي الفعال	رفحاء	22	-
توصيف وتقرير: " البرنامج ، المقرر: الخبرة الميدانية"	رفحاء	28	39
استراتيجيات التعليم التعاوني	رفحاء	19	-
التوجهات العالمية المعاصرة في التعليم الجامعي	رفحاء	26	-
بناء الاختبارات التحصيلية وفق متطلبات الجودة	رفحاء	19	-
دور القيادات الأكاديمية في تحقيق الاعتماد الوطني فرق مشروع الدراسة التقويمية على المستوى المؤسسي والبرامجي	عرعر	4	26
برنامج: "قائد أكاديمي" لتأهيل قيادات الصف الثاني	عرعر	17	57

**جدول 08 |** إحصائية أعضاء هيئة التدريس المشاركين في أنشطة التطوير المهني في العام الجامعي 1440/1441 هـ

اسم مقدم الدورة	اسم النشاط	وصف النشاط
فريق عمل العمادة	الاعتماد شهادة الايزو	الحصول على شهادة الايزو
فريق عمل العمادة	جائزة الموظف المثالي	رفع مستوي كفاءة الإنجازات المتحققة وزيادة حجمها
فريق عمل العمادة	الاعتماد من قبل البورد الدولي: (IBCT)	حصول العمادة على الاعتماد من قبل البورد الدولي: (IBCT)The International Board of Certified Trainers
فريق عمل العمادة	توقيع مذكرة تعاون	توقيع مذكرة تعاون مع جامعة حائل
فريق من العمادة	توقيع مذكرة تعاون	زيارة وبحث توقيع مذكرة تعاون مع جامعة الملك سعود
فريق من العمادة	توقيع مذكرة تعاون	زيارة وتوقيع مذكرة تعاون الملك فهد مع جامعة الملك فهد للبترول
فريق من العمادة	توقيع مذكرة تعاون	زيارة وتوقيع مذكرة تعاون مع جامعة الملك عبدالعزيز
فريق من المدربين	تهيئة أعضاء هيئة التدريس الجدد	تهيئة أعضاء هيئة التدريس الجدد
د. مصعب العنزي	توظيف ابحاث الدماغ في التعليم الجامعي	توظيف ابحاث الدماغ في التعليم الجامعي
د. عبدالناصر صابر محمد	ثبات وصدق الاستبانة على التطبيق في برنامج spss	تطبيق الثبات وصدق الاستبانة على التطبيق في برنامج spss
د. رجب الصائغ	بناء المبادرات النوعية للمساهمة في تحقيق رؤية 2030	بناء المبادرات النوعية للمساهمة في تحقيق رؤية 2030
د. سعود شايش	مهام المرشد الأكاديمي	التعرف على مهام المرشد الأكاديمي
ا.د/ على بن حسن القرني	التخطيط الاستراتيجي في التعليم الجامعي	التخطيط الاستراتيجي في التعليم الجامعي
د. عبدالناصر صابر محمد	توثيق وفهرسة المراجع في الابحاث العلمية باستخدام برنامج Endnote	توثيق وفهرسة المراجع في الابحاث العلمية باستخدام برنامج Endnote
د. ناصر سرحان	تصميم وقياس مخرجات التعلم للبرامج الأكاديمية وفق متطلبات الإطار السعودي للمؤهلات	تصميم وقياس مخرجات التعلم للبرامج الأكاديمية وفق متطلبات الإطار السعودي للمؤهلات
د. ياسر الصاوي	الاساليب المنهجية في كتابة البحوث العلمية في المجالات العلمية المحكمة	الاساليب المنهجية في كتابة البحوث العلمية في المجالات العلمية المحكمة
أ. د. إيهاب صبري	إعداد الخطط التشغيلية وصياغة مؤشرات الاداء	إعداد الخطط التشغيلية وصياغة مؤشرات الاداء
د. محمود عبدالحافظ	بناء الاختبارات المعيارية لنهاية البرامج Exams Exit وتطبيقها في الجامعة	بناء الاختبارات المعيارية لنهاية البرامج Exams Exit وتطبيقها في الجامعة
د. محمد دسوقي	مهارات استخدام برنامج فوتوشوب Photoshop في البيئة الجامعية	مهارات استخدام برنامج فوتوشوب Photoshop في البيئة الجامعية
د. ناصر شبكة	إدارة عمليات تقنيات المعلومات في البيئة الجامعية ITIL	إدارة عمليات تقنيات المعلومات في البيئة الجامعية ITIL
د. احمد الكويتي	إعداد الدراسة الذاتية للبرنامج، مؤشرات ألداء وتحليل البيانات والاستبانات	إعداد الدراسة الذاتية للبرنامج، مؤشرات ألداء وتحليل البيانات والاستبانات
د. زكريا صالح	تصميم وتحليل الاستبانة الالكترونية	تصميم وتحليل الاستبانة الالكترونية
د. إيهاب صبري	اعداد وتصميم الخطط التنفيذية والتشغيلية بالجامعة	اعداد وتصميم الخطط التنفيذية والتشغيلية بالجامعة
د. على يوسف اليوسف	المراسم والبروتكلات ومهارات التعامل مع كبار الزوار	المراسم والبروتكلات ومهارات التعامل مع كبار الزوار
د. توفيق	استخدام برنامج الاكسل	استخدام برنامج الاكسل

اسم مقدم الدورة	اسم النشاط	وصف النشاط
د. اشرف ميلاد	استخدام الورد في العملية الادارية	استخدام الورد في العملية الادارية
د. اشرف ميلاد	مهارات التحرير الصحفي والإعلام الجديد	مهارات التحرير الصحفي والإعلام الجديد
د. محمود جمال	الأمن والسلامة والصحة المهنية في بيئة العمل	الأمن والسلامة والصحة المهنية في بيئة العمل
د. منى الشاذلي	مقياس هيرمان في تطوير بيئة العمل	مقياس هيرمان في تطوير بيئة العمل
د. منى العنزى	استراتيجيات التدريس الفعال	استراتيجيات التدريس الفعال
د. نوره البليهد	التميز في إدارة الاقسام العلمية	التميز في إدارة الاقسام العلمية
د. عواطف الرويلي	التهيئة لأختبار الإيلتيس	التهيئة لأختبار الإيلتيس
أ.د/ على بن حسن القرني	التخطيط الاستراتيجي في التعليم الجامعي	التخطيط الاستراتيجي في التعليم الجامعي
د. رجب الصائغ	بناء المبادرات النوعية للمساهمة في تحقيق رؤية 2030	بناء المبادرات النوعية للمساهمة في تحقيق رؤية 2030
د. منى العنزى	أساليب تنمية مهارات التدريس الجامعي الفعال	أساليب تنمية مهارات التدريس الجامعي الفعال
د. منى العنزى	توصيف وتقرير : " البرنامج ، المقرر: الخبرة الميدانية"	توصيف وتقرير : " البرنامج ، المقرر: الخبرة الميدانية"
د. عفاف ممدوح	استراتيجيات التعليم التعاوني	استراتيجيات التعليم التعاوني
د. منى العنزى	استراتيجيات التدريس الفعال	استراتيجيات التدريس الفعال
د. منى العنزى	التوجهات العالمية المعاصرة في التعليم الجامعي	التوجهات العالمية المعاصرة في التعليم الجامعي
د. منى العنزى	بناء الاختبارات التحصيلية وفق متطلبات الجودة	بناء الاختبارات التحصيلية وفق متطلبات الجودة
د. عفاف ممدوح	إدارة فريق العمل الفعال	إدارة فريق العمل الفعال
د. منى العنزى	مثلث الادارة الحديثة ودوره في تطوير العمل الإداري	مثلث الادارة الحديثة ودوره في تطوير العمل الإداري
د. إصلاح حسن	فن إعداد وكتابة التقارير	فن إعداد وكتابة التقارير
د. منى العنزى	استراتيجيات التدريس الفعال	استراتيجيات التدريس الفعال
أ.د/ على بن حسن القرني	التخطيط الاستراتيجي في التعليم الجامعي	التخطيط الاستراتيجي في التعليم الجامعي
د. رجب الصائغ	بناء المبادرات النوعية للمساهمة في تحقيق رؤية 2030	بناء المبادرات النوعية للمساهمة في تحقيق رؤية 2030
د. ناصر سرحان	دور القيادات الأكاديمية في تحقيق الاعتماد الوطني فرق مشروع الدراسة التقييمية على المستوى المؤسسي والبرامجي	دور القيادات الأكاديمية في تحقيق الاعتماد الوطني فرق مشروع الدراسة التقييمية على المستوى المؤسسي والبرامجي
بيت خبرة خارجي	برنامج: "قائد أكاديمي" لتأهيل قيادات الصف الثاني	برنامج: "قائد أكاديمي" لتأهيل قيادات الصف الثاني
م. أسامة الحاج	طرق تقويم الطلاب على نظام إدارة التعليم "بلاك بورد"	طرق تقويم الطلاب على نظام إدارة التعليم "بلاك بورد"
د. عوض الله محمد	توصيف وتقرير : " البرنامج ، المقرر ، الخبرة الميدانية"	توصيف وتقرير : " البرنامج ، المقرر ، الخبرة الميدانية"
د. احمد حسن العمري	أساسيات الأمن السيبراني.	أساسيات الأمن السيبراني.
د. طارق أبوالعطا الألفي	القيادة و الإبداع الإداري.	القيادة و الإبداع الإداري.
د. محمود جمال	الأمن والسلامة والصحة المهنية في بيئة العمل.	الأمن والسلامة والصحة المهنية في بيئة العمل.
د. محمد حسين الحربي	إعداد مقاييس التقويم الذاتي وتوفير الأدلة والبراهين	إعداد مقاييس التقويم الذاتي وتوفير الأدلة والبراهين

# البحث العلمي ومصادر التعلم



## محتويات الفصل

160	البحث والنشر العلمي
168	المكتبات: مقتنيات الجامعة من الكتب والمخطوطات
174	المكتبات: حركة استعارة الكتب في مكتبات الجامعة خلال عام التقرير

يتناول هذا الفصل بيانات عن البحث والنشر العلمي في الجامعة خلال العام الدراسي 1440/1441هـ وأهم البيانات المتعلقة بمكتبات الجامعة.

## قائمة الجداول

- جدول 01 | مقارنة عدد الأبحاث العلمية المنشورة بقواعد البيانات العالمية والمجلات العربية المحكمة خلال العاميين الدراسييين 1440/1439هـ و 1441/1440هـ ..... **162**
- جدول 02 | إحصائية أعداد الأبحاث المنشورة حسب المجالات العلمية المختلفة خلال العام الدراسي 1441/1440هـ ..... **165**
- جدول 03 | مقارنة أعداد أعضاء هيئة التدريس الباحثين خلال العاميين الدراسييين 1440/1439هـ و 1441/1440هـ حسب الجنس والجنسية ..... **167**
- جدول 04 | تطور أعداد مقتنيات المكتبات بالجامعة من العناوين والمجلدات خلال الخمس سنوات الأخيرة **171**
- جدول 05 | إحصائية مقتنيات المكتبات بالجامعة موزعة على حسب مجموع العناوين ومجموع المجلدات للعام الدراسي 1441/1440هـ ..... **173**
- جدول 06 | إحصائية الكتب المعارة من مكتبات الجامعة للعام الجامعي 1440/1441هـ ..... **177**
- جدول 07 | إحصائية عدد مرات استعارة الكتب من مكتبات الجامعة للعام الدراسي 1441/1440هـ ..... **179**

## قائمة الأشكال

- شكل 01 | مقارنة أعداد الأبحاث المنشورة في قواعد البيانات العالمية والمجلات العلمية العربية المحكمة خلال العاميين الدراسييين 1440/1439هـ و 1441/1440هـ ..... **163**
- شكل 02 | أهم مجالات الأبحاث العلمية المنشورة من قبل الباحثين في الجامعة خلال العام الدراسي 1441/1440هـ ..... **165**
- شكل 03 | عدد البحوث المنشورة الممولة من الجامعة خلال العام 1441/1440هـ موزعة حسب المجال البحثي ..... **167**
- شكل 04 | مقتنيات المكتبات في الجامعة خلال الخمس سنوات الأخيرة ..... **171**
- شكل 05 | مقتنيات المكتبات بالجامعة موزعة على حسب فروع الجامعة خلال العام الدراسي 1441/1440هـ ..... **173**
- شكل 06 | الكتب المعارة من مكتبات الجامعة في فروعها الأربعة خلال العاميين الدراسييين 1440/1439هـ و 1441/1440هـ ..... **177**
- شكل 07 | توزيع عدد مرات استعارة الكتب من مكتبات الجامعة على حسب الفروع للعام الدراسي 1441/1440هـ ..... **178**
- شكل 08 | عدد مرات استعارة الكتب من مكتبات الجامعة في فروعها الأربعة خلال العاميين الدراسييين 1440/1439هـ و 1441/1440هـ ..... **179**

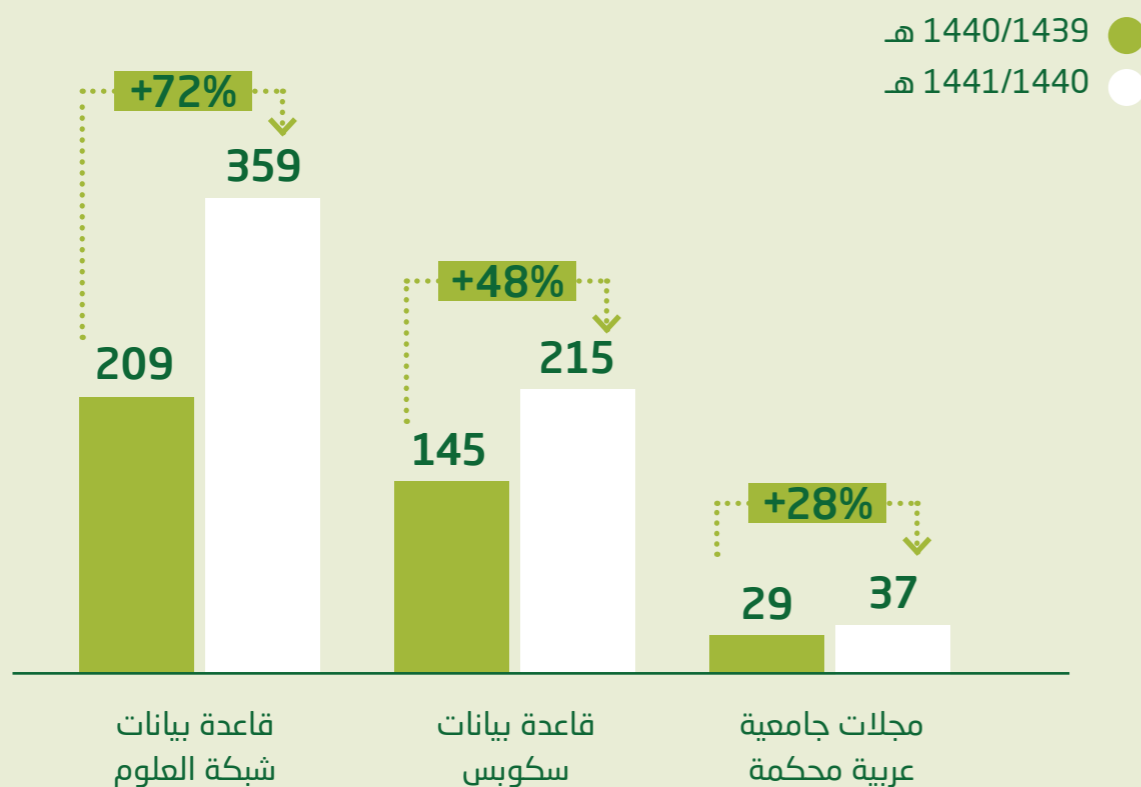


# 05.1

## البحث والنشر العلمي



**شكل 01 |** مقارنة أعداد الأبحاث المنشورة في قواعد البيانات العالمية والمجلات العلمية العربية المحكمة خلال العامين الدراسي 1440/1439 هـ و 1441/1440 هـ



وشهد عام 1441-1440 هـ ازدياداً ملحوظاً في عدد الأبحاث المنشورة في قاعدة بيانات شبكة العلوم Web of Science بنسبة 72% عن عام 1440-1439 هـ ، بينما بلغت الزيادة في نسبة الأبحاث المنشورة في قاعدة البيانات سكوبس Scopus نحو 48% مقارنة بالعام الدراسي السابق 1440-1439 هـ، وزادت نسبة الأبحاث المنشورة في المجلات العربية المحكمة بنحو 28% مقارنة بالعام الدراسي السابق 1440-1439 هـ (شكل 01)

سنستعرض في هذا الفصل أهم مجالات البحث العلمي في الجامعة خلال العام الدراسي 1441/1440 هـ .

بلغ إجمالي عدد الأبحاث المنشورة خلال عام التقرير في قاعدة بيانات شبكة العلوم Web of Science نحو 359 بحثاً، بينما بلغ عدد الأبحاث المنشورة في قاعدة بيانات سكوبس Scopus نحو 215 بحثاً وأخيراً بلغ عدد الأبحاث المنشورة في المجلات العربية المحكمة نحو 37 بحثاً.

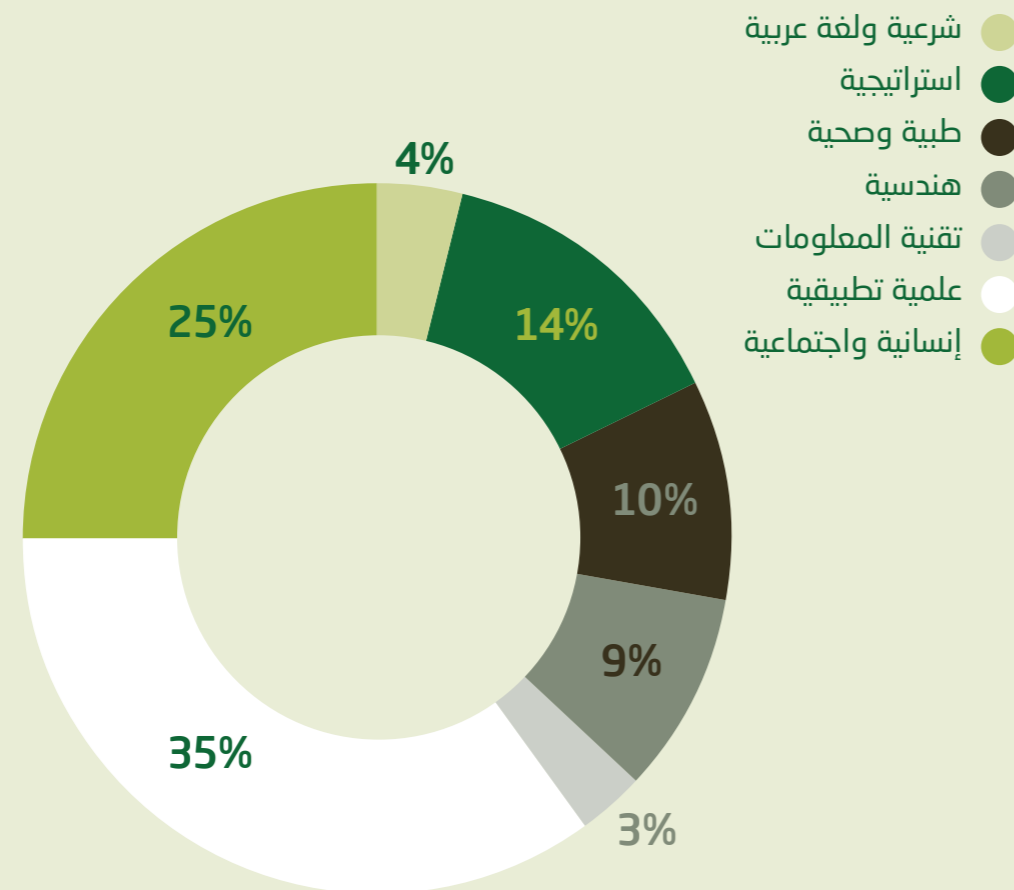
**جدول 01 |** مقارنة عدد الأبحاث العلمية المنشورة بقواعد البيانات العالمية والمجلات العربية المحكمة خلال العامين الدراسي 1440/1439 هـ و 1441/1440 هـ .

1441/1440 هـ	1440/1439 هـ	
359	209	شبكة العلوم Web of Science
215	145	سكوبس Scopus
37	29	بحوث منشورة بمجلات عربية جامعية محكمة

**جدول 02 |** إحصائية أعداد الأبحاث المنشورة حسب المجالات العلمية المختلفة خلال العام الدراسي 1440/1441هـ

المجالات العلمية	عدد البحوث المنشورة
المجالات الطبية والصحية	61
المجالات الهندسية	56
مجال تقنية المعلومات	21
المجالات العلمية التطبيقية	211
المجالات الانسانية والاجتماعية	155
المجالات الشرعية واللغة العربية	23
المجالات الاستراتيجية	84
الإجمالي	611

**شكل 02 |** أهم مجالات الأبحاث العلمية المنشورة من قبل الباحثين في الجامعة خلال العام الدراسي 1440/1441هـ



تنوعت مجالات البحوث المنشورة بين المجالات الطبية، الهندسية، تقنية المعلومات، العلوم الإنسانية والاجتماعية، مجالات العلوم الأساسية والتطبيقية، والمجالات الاستراتيجية كما هو موضح في جدول (02).

النسبة الأكبر من الأبحاث المنشورة كانت ضمن المجالات العلمية التطبيقية حيث استحوذت على نسبة 35% من إجمالي البحوث المنشورة خلال عام التقرير كما هو موضح في شكل (02).

بلغت نسبة الأبحاث في مجالات العلوم الإنسانية والاجتماعية خلال عام التقرير 25% وازدياد قدرها 45% عن العام الدراسي السابق.

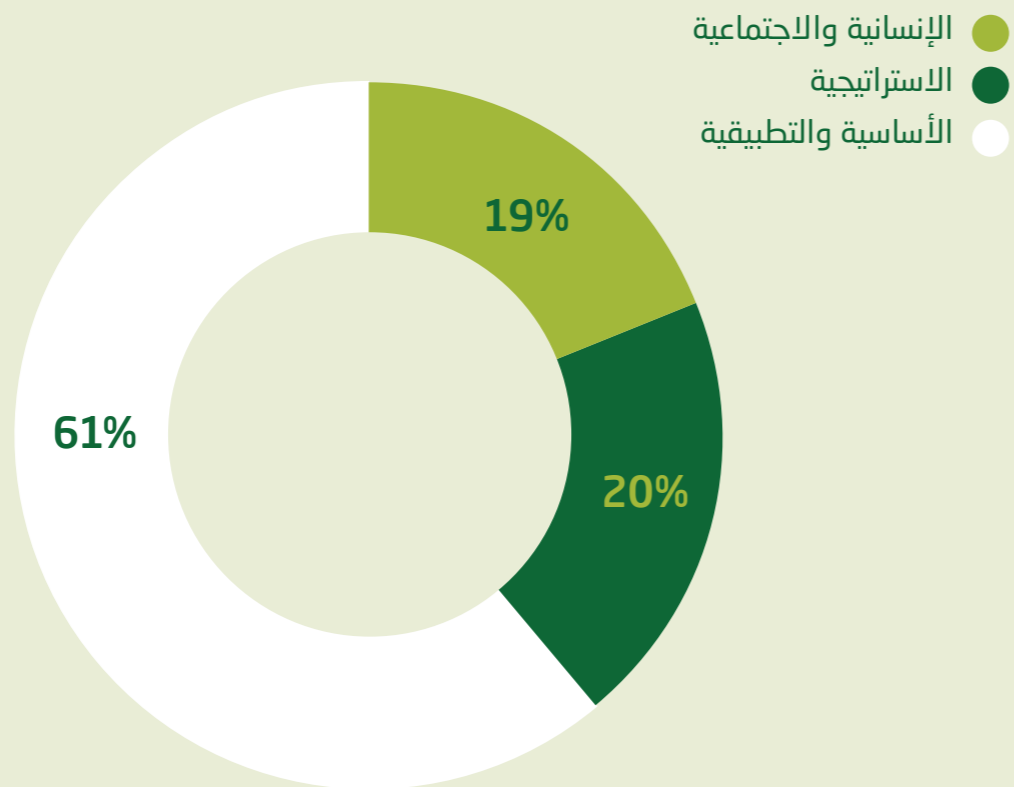
بلغت نسبة الأبحاث المنشورة ضمن المجالات الاستراتيجية 14% من إجمالي البحوث وازدياد قدرها 3% عن العام السابق.

النسبة الأقل من الأبحاث المنشورة كانت ضمن مجال تقنية المعلومات حيث استحوذت على نسبة 3% من إجمالي البحوث المنشورة. (جدول 03)

**جدول 03 |** مقارنة أعداد أعضاء هيئة التدريس الباحثين خلال العامين الدراسيين 1440/1439 هـ و 1441/1440 هـ حسب الجنس والجنسية

المجموع	عدد أعضاء هيئة التدريس الذين نشرُوا بحث واحد على الأقل (في كل قواعد البيانات)				العام الدراسي
	غير سعودي		سعودي		
	انثى	ذكر	انثى	ذكر	
216	33	159	9	15	1440/1439 هـ
364	57	257	16	34	1441/1440 هـ

**شكل 03 |** عدد البحوث المنشورة الممولة من الجامعة خلال العام 1441/1440 هـ موزعة حسب المجال البحثي



ازداد عدد الباحثين خلال عام هذا التقرير بنسبة 69% مقارنةً بالعام الدراسي السابق 1440/1439 هـ.

جدول (03) يوضح أعداد أعضاء هيئة التدريس الذين نشرُوا بحثاً واحداً على الأقل في كل قواعد البيانات البحثية حسب الجنس والجنسية للعامين 1440/1439 هـ و 1441/1440 هـ. يوضح الجدول زيادة عدد أعضاء هيئة التدريس الذين نشرُوا بحثاً واحداً في العام الدراسي 1441/1440 هـ مقارنةً بالعام السابق 1440/1439 هـ. كما يبين الجدول أن أعداد أعضاء هيئة التدريس الغير سعوديين الذكور الأكثر نشرًا للبحوث.

بلغ عدد الاقتباسات من الأبحاث العلمية المنشورة في شبكة العلوم Web of Science خلال عام التقرير 829 اقتباس وهذا العدد أقل بنسبة 27% مقارنةً بالعام الدراسي السابق 1440/1439 هـ.

بلغ إجمالي البحوث المنشورة الممولة من الجامعة ممثلة بعمادة البحث العلمي خلال عام التقرير 421 بحث من بينها 80 بحث ممول في مجالات العلوم الإنسانية والاجتماعية و 257 بحث في مجالات العلوم الأساسية والتطبيقية و 84 بحث في المجالات الاستراتيجية كما هو موضح في شكل (03).

ازدياد عدد البحوث المنشورة الممولة خلال عام التقرير بنسبة 73% مقارنةً بالعام الدراسي السابق 1440/1439 هـ.

بلغ إجمالي عدد البحوث الجارية الممولة من عمادة البحث العلمي خلال عام التقرير 279 بحثاً ممولاً من بينها 102 بحث في العلوم الإنسانية والاجتماعية و 177 بحث في العلوم الأساسية والتطبيقية.

بلغ إجمالي عدد الباحثين خلال عام التقرير 364 باحثاً من بينهم 291 باحثاً و 73 باحثة وبنسبة سعودة بلغت 14%.

# 05.2

## المكتبات: مقتنيات الجامعة من الكتب والمخطوطات

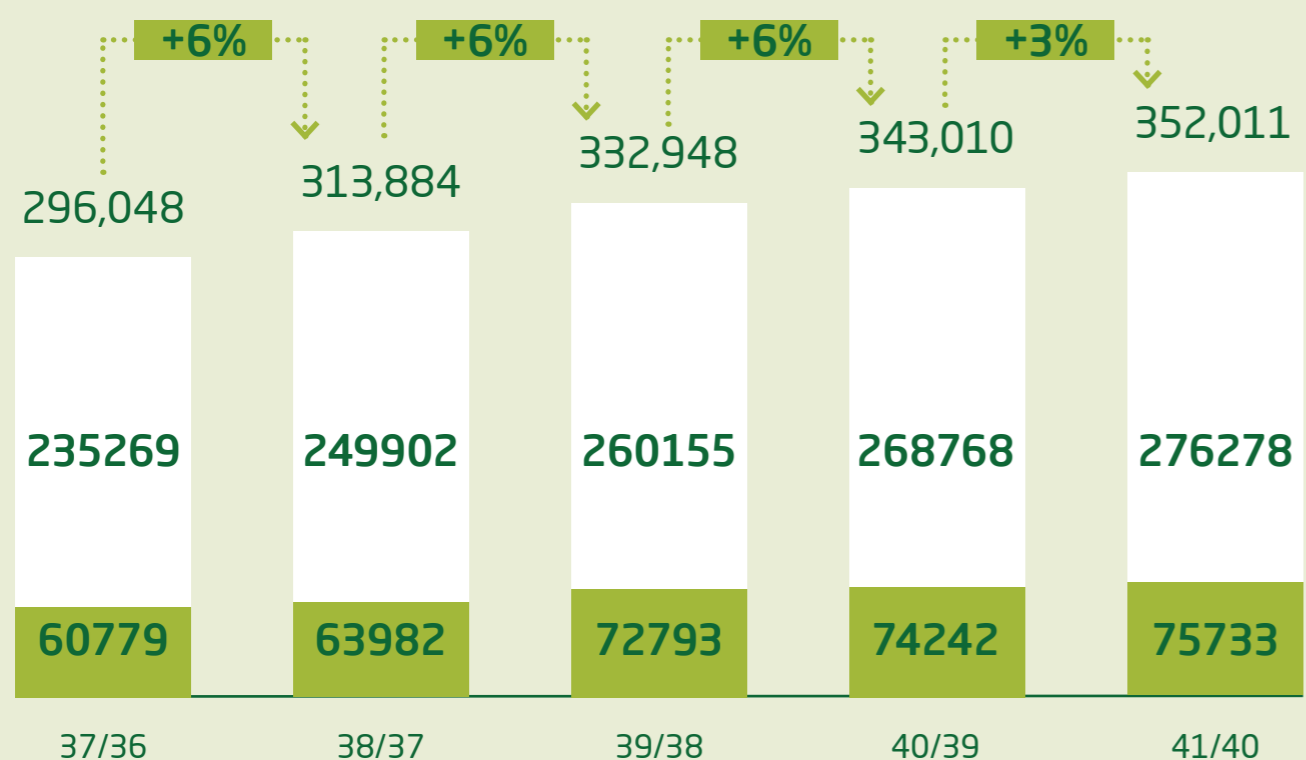


**جدول 04 |** تطور أعداد مقتنيات المكتبات بالجامعة من العناوين والمجلات خلال الخمس سنوات الأخيرة

العنوان	عدد العناوين	عدد المجلات
1436/1437هـ	60779	235269
1437/1438هـ	63982	249902
1438/1439هـ	72793	260155
1439/1440هـ	74242	268768
1440/1441هـ	75733	276278

**شكل 04 |** مقتنيات المكتبات في الجامعة خلال الخمس سنوات الأخيرة

● مجموع العناوين  
● مجموع المجلات



## إجمالي مقتنيات الجامعة من الكتب والمخطوطات خلال العام الدراسي 1441/1440هـ

# 352011

يتناول هذا الفصل إحصائية بأعداد مقتنيات مكتبات الجامعة للعام الجامعي 1441/1440 هـ .

بلغ إجمالي مقتنيات الجامعة من الكتب والمخطوطات خلال عام هذا التقرير 352011 بزيادة قدرها 3% عن العام الدراسي السابق 1440/1439 هـ.

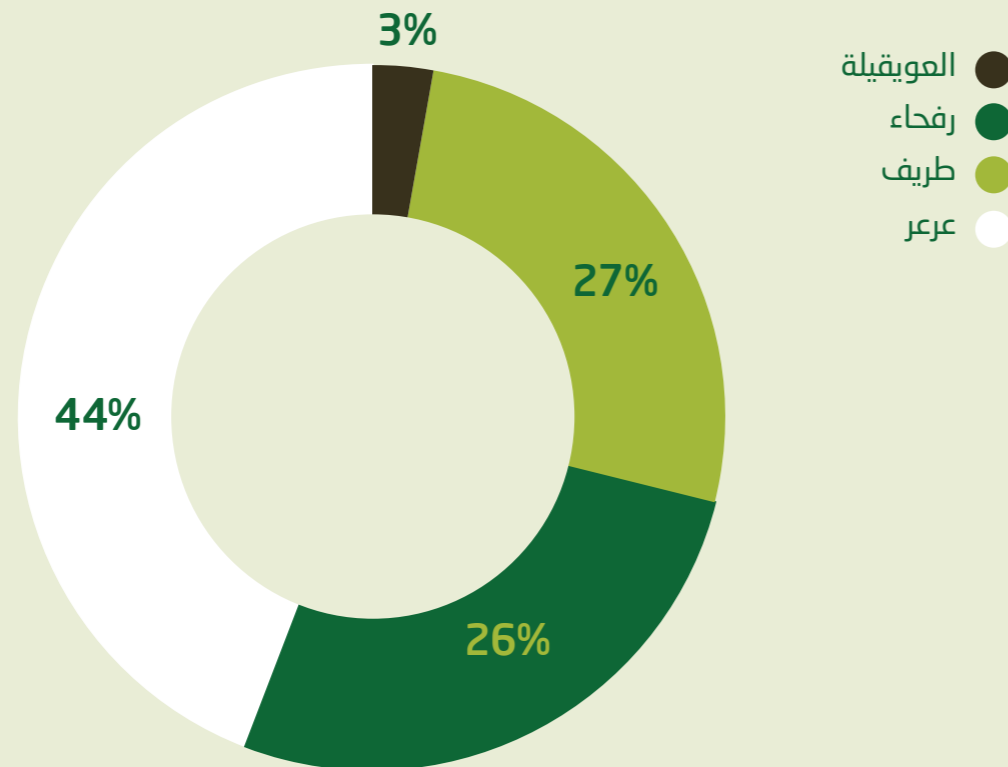
بلغ عدد العناوين داخل مكتبات الجامعة 75733 أي بزيادة قدرها 2% عن العام السابق في حين بلغ مجموع المجلات في مكتبات الجامعة خلال عام هذا التقرير 276278 مجلداً و بزيادة قدرها 3% عن العام الدراسي السابق 1440/1439 هـ.

تزايد ملحوظ في عدد مقتنيات الجامعة من الكتب والمخطوطات خلال السنوات الخمس الأخيرة كما هو موضح في جدول (04) و شكل (04).

### جدول 05 | إحصائية مقتنيات المكتبات بالجامعة موزعة على حسب مجموع العناوين ومجموع المجلدات للعام الدراسي 1441/1440 هـ

اسم المكتبة	عدد العناوين	مجموع العناوين	مجموع المجلدات
الطب - الهندسة - العلوم - التربية - إدارة الأعمال-الدراسات العليا	عرعر - طلاب	18649	68728
التربية - المجتمع - الاقتصاد المنزلي - العلوم الطبية	عرعر - طالبات	18885	48467
الرئيسية - الحاسبات وتقنية المعلومات	رفحاء - طلاب	10628	30929
فرع الجامعة بنات - العلوم والآداب - الصيدلة	رفحاء - طالبات	11622	37612
المجتمع - العلوم والآداب	طريف - طلاب	6388	40843
المجتمع - العلوم والآداب	طريف - طالبات	7182	40874
العلوم والآداب	العويقيلة	2379	8825
الإجمالي		75733	276278

### شكل 05 | مقتنيات المكتبات بالجامعة موزعة على حسب فروع الجامعة خلال العام الدراسي 1441/1440 هـ



بلغ إجمالي مقتنيات الجامعة من العناوين والمجلدات في مكتبات الجامعة في فرعها الرئيسي في مدينة عرعر 154729 بنسبة تمثل 44% من إجمالي العناوين والمجلدات.

بلغ عدد مقتنيات الجامعة من العناوين والمجلدات في مكتباتها في مدينة رفحاء 90791 والذي يشكل نسبة قدرها 26% من إجمالي مقتنيات الجامعة.

بلغ مجموع العناوين والمجلدات في مكتبات الجامعة في مدينة طريف 95287 بنسبة قدرها 27%.

بلغ مجموع مقتنيات الجامعة في مكتبة الجامعة فرع العويقيلة 11204 وهذا الرقم يمثل النسبة الأقل مقارنةً بباقي المكتبات في فروع الجامعة الأخرى كما هو موضح في جدول (05) شكل (05).

# 05.3

المكتبات: حركة  
استعارة الكتب  
في مكتبات  
الجامعة خلال  
عام التقرير





## إجمالي عدد الكتب المعارة في مكتبات الجامعة خلال العام الدراسي 1441/1440 هـ

# 9715

بلغ إجمالي الكتب المعارة في مكتبات الجامعة في مدينة طريف 2186 كتاباً وهذا العدد أقل بنسبة 59% مقارنةً بعدد الكتب المعارة في مكتبات الجامعة في طريف خلال العام الدراسي السابق.

بلغ مجموع عدد الكتب المعارة في مكتبات الجامعة للعام الدراسي 1441/1440 هـ، 9715 كتاباً منها 4274 كتاباً أجنبياً و5441 كتاباً عربياً. (جدول 06).

تراجع ملحوظ في عدد الكتب المعارة من مكتبات الجامعة خلال عام هذا التقرير بنسبة تصل إلى 46% مقارنةً بالعام الدراسي السابق 1440/1439 هـ.

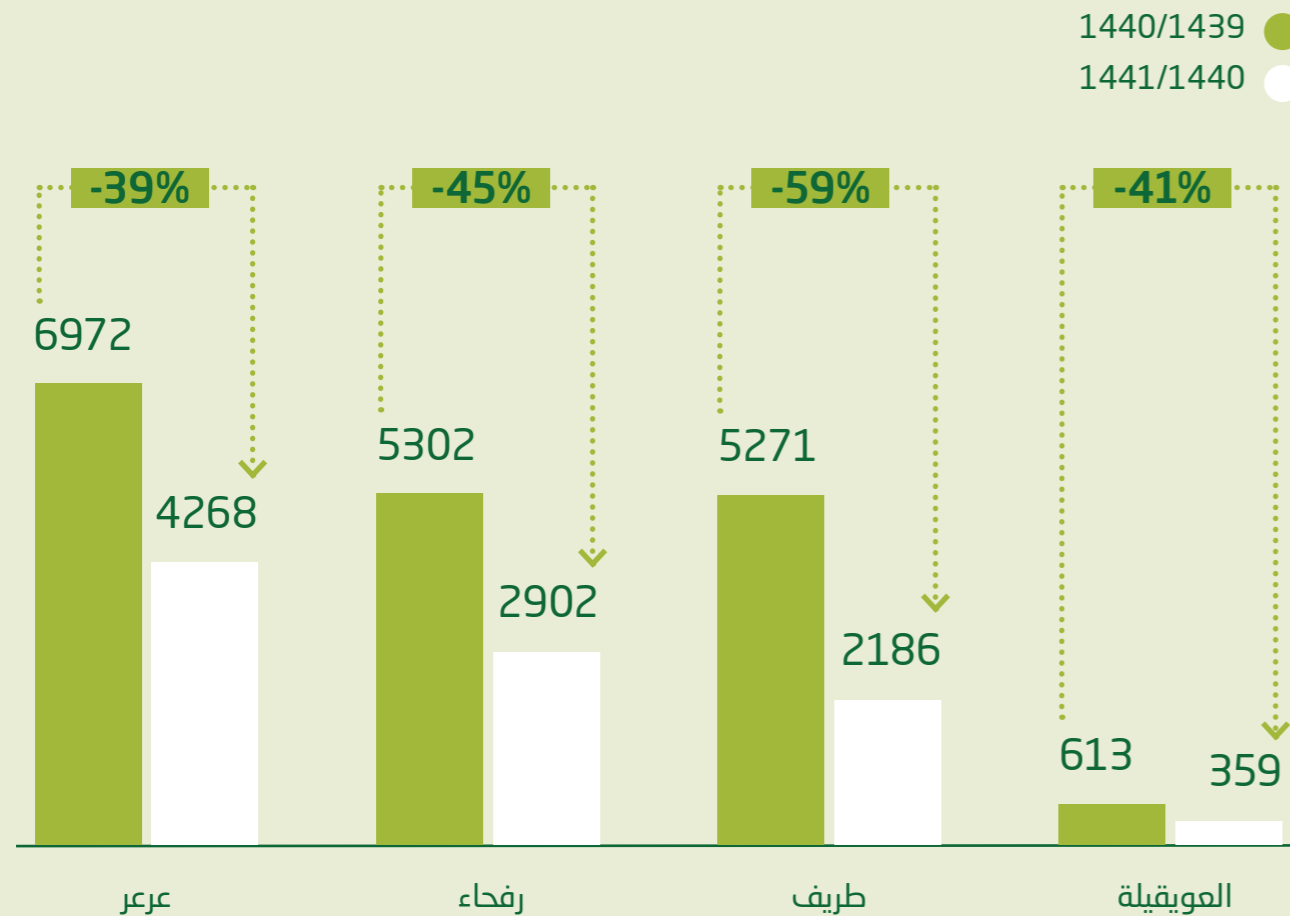
بلغ إجمالي الكتب المعارة في مكتبات الجامعة في فرعها الرئيسي في مدينة عرعر 4268 كتاباً وهذا العدد أقل بنسبة 39% مقارنةً بعدد الكتب المعارة في مكتبات الجامعة في عرعر خلال العام الدراسي السابق 1440/1439 هـ.

بلغ إجمالي الكتب المعارة في مكتبات الجامعة في مدينة رفحاء 2902 كتاباً وهذا العدد أقل بنسبة 45% مقارنةً بعدد الكتب المعارة في مكتبات الجامعة في رفحاء خلال العام الدراسي السابق.

### جدول 06 | إحصائية الكتب المعارة من مكتبات الجامعة للعام الجامعي 1440/1441 هـ

اسم المكتبة	فرع الجامعة	عدد الكتب المعارة	
		عربية	أجنبية
الطب - الهندسة - العلوم - التربية - إدارة الأعمال - الدراسات العليا	عرعر - طلاب	1455	1615
التربية - المجتمع - الاقتصاد المنزلي - العلوم الطبية الرئيسية - الحاسبات وتقنية المعلومات	عرعر - طالبات	981	217
فرع الجامعة بنات - العلوم والآداب - الصيدلة	رفحاء - طالبات	811	415
المجتمع - العلوم والآداب	رفحاء - طالبات	722	954
المجتمع - العلوم والآداب	طريف - طلاب	315	297
المجتمع - العلوم والآداب	طريف طالبات	852	722
العلوم والآداب	العويقية	305	54
الإجمالي		5441	4274

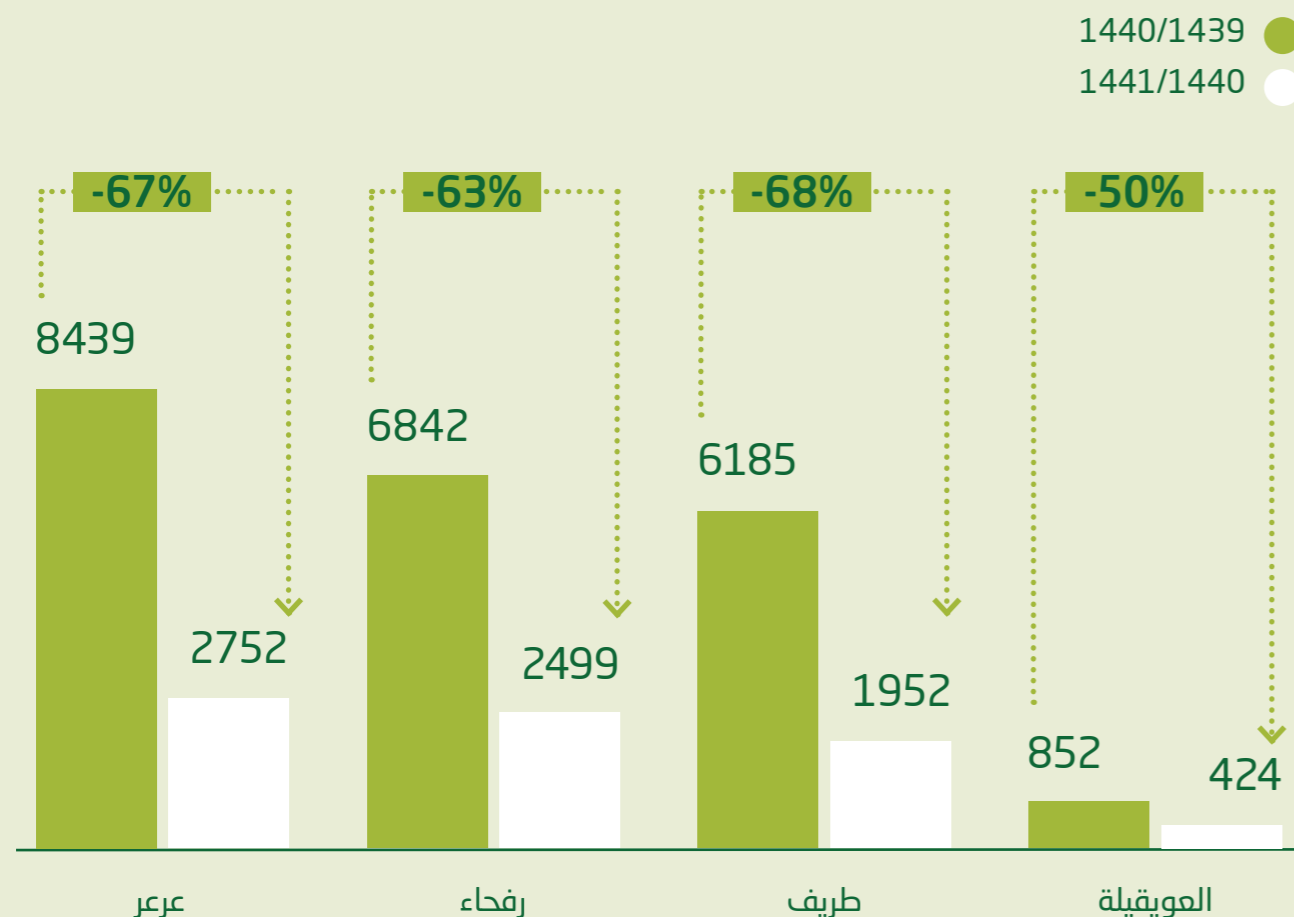
### شكل 06 | الكتب المعارة من مكتبات الجامعة في فروعها الأربعة خلال العامين الدراسيين 1440/1439 هـ و 1441/1440 هـ



### جدول 07 | إحصائية عدد مرات استعارة الكتب من مكتبات الجامعة للعام الدراسي 1440/1441هـ

اسم المكتبة	فرع الجامعة	عدد مرات استعارة الكتب	
		طلبة	أعضاء هيئة التدريس
الطب - الهندسة - العلوم - التربية - إدارة الأعمال - الدراسات العليا	عرعر - طلاب	1074	601
التربية - المجتمع - الاقتصاد المنزلي - العلوم الطبية	عرعر - طالبات	654	423
الرئيسية - الحاسبات وتقنية المعلومات	رفحاء - طلاب	657	416
فرع الجامعة بنات - العلوم والآداب - الصيدلة	رفحاء - طالبات	884	542
المجتمع - العلوم والآداب	طريف - طلاب	236	452
المجتمع - العلوم والآداب	طريف طالبات	716	548
العلوم والآداب	العويقية	157	267
الإجمالي		4378	3249

### شكل 08 | عدد مرات استعارة الكتب من مكتبات الجامعة في فروعها الأربعة خلال العامين الدراسيين 1439/1440هـ و 1440/1441هـ



في رفحاء 2499 مرة وهذا العدد أقل من العام السابق بنسبة 63%.

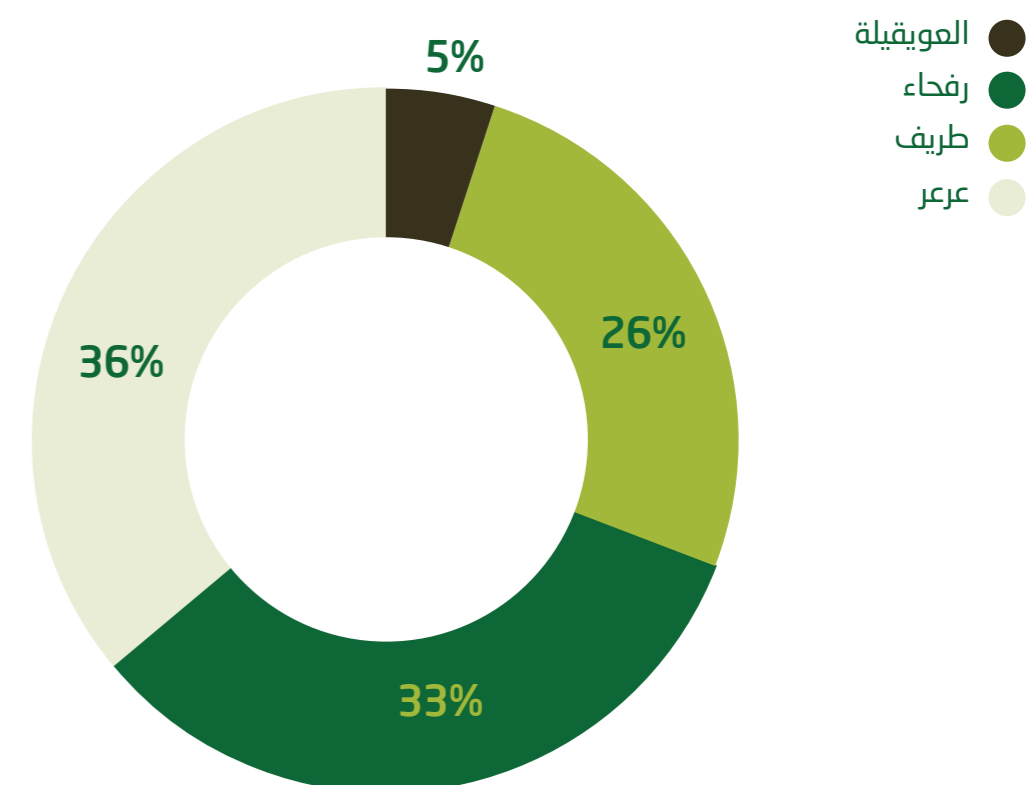
بلغ عدد مرات استعارة الكتب من مكتبات الجامعة في طريف 1952 مرة بنسبة 68% أقل من العام السابق، كما بلغ عدد مرات استعارة الكتب من مكتبة الجامعة في العويقية نحو 424 مرة بنسبة 50% أقل من العام السابق. (شكل 07) و (شكل 08)

بلغ عدد مرات استعارة الكتب من أعضاء هيئة التدريس 3249 مرة (جدول 07)، وهذا العدد يقل بنسبة قدرها 68% مقارنةً بإحصائيات العام الدراسي السابق.

بلغ عدد مرات استعارة الكتب من الطلاب 4378 مرة (جدول 07)، وهذا العدد أقل بنسبة 64% مقارنةً بالعام الدراسي السابق.

بلغ عدد مرات استعارة الكتب من الطلبة و أعضاء هيئة تدريس المتواجدين في فرع الجامعة الرئيسي في مدينة عرعر 2752 مرة ويمثل هذا العدد تراجعاً بنسبة 67% مقارنةً بالعام السابق. بلغ عدد مرات استعارة الكتب في فرع الجامعة

### شكل 07 | توزيع عدد مرات استعارة الكتب من مكتبات الجامعة على حسب الفروع للعام الدراسي 1440/1441هـ



# خدمة المجتمع



## محتويات الفصل

186	الدبلوم و البرامج و الدورات التدريبية
198	أعضاء هيئة التدريس والموظفون المشاركون في الأنشطة
202	خدمات الجامعة للمجتمع في مجال الرعاية الصحية

يتناول هذا الفصل عدد من الإحصائيات و البيانات عن الخدمات المجتمعية التي قدمتها الجامعة في العام 1441/1440هـ

## قائمة الجداول

- جدول 01 | إحصائية برامج الدبلوم للعام 1441/1440 هـ ..... 189
- جدول 02 | إحصائية الدورات التدريبية للعام 1441/1440 هـ ..... 191
- جدول 03 | إحصائية الدورات التدريبية للعام 1441/1440 هـ ..... 192
- جدول 04 | إحصائية عدد الدورات التدريبية حسب عدد الأيام للعام 1441/1440 هـ ..... 196
- جدول 05 | إحصائية عدد الدورات التدريبية حسب الساعات للعام 1441/1440 هـ ..... 197
- جدول 06 | عدد الأنشطة وعدد المشاركين من أعضاء هيئة التدريس و الموظفين للعام 1441/1440 هـ ..... 201
- جدول 07 | تصنيف الأنشطة المقدمة للمجتمع المحلي من أعضاء هيئة التدريس و الموظفين للعام 1441/1440 هـ ..... 201
- جدول 08 | القوافل الطبية التي تم تنفيذها في المجتمع المحلي للعام 1441/1440 هـ ..... 205
- جدول 09 | أعداد المستفيدين من الرعاية الصحية من الطلبة، أعضاء هيئة التدريس و الموظفين حسب العيادات للعام 1441/1440 هـ ..... 209
- جدول 10 | إحصائية المستفيدين من خدمات الرعاية الصحية حسب الفئة و الجنس و تخصص العيادة للعام 1441/1440 هـ ..... 211

## قائمة الأشكال

- شكل 01 | نسبة عدد المسجلين في برامج الدبلوم للعام 1441/1440 هـ ..... 189
- شكل 02 | أعداد الدورات التدريبية المقدمة خلال العامين 1440/1439 هـ و 1441/1440 هـ ..... 191
- شكل 03 | أعداد الحاضرين للدورات التدريبية خلال العامين 1440/1439 هـ و 1441/1440 هـ ..... 191
- شكل 04 | أعداد أعضاء هيئة التدريس المشاركين في الأنشطة المجتمعية خلال العامين 1440/1439 هـ و 1441/1440 هـ ..... 201
- شكل 05 | يوضح النسب الكلية للذكور والإناث المستفيدين من خدمات الرعاية الصحية للعام 1441/1440 هـ ..... 207
- شكل 06 | أعداد ونسب المستفيدين من خدمات الرعاية الصحية حسب الجنس و الفئة للعام 1441/1440 هـ ..... 207
- شكل 07 | يوضح النسب المئوية للمستفيدين من خدمات الرعاية الصحية حسب الفئة للعام 1441/1440 هـ ..... 208
- شكل 08 | يوضح الأعداد و النسب المئوية للمستفيدين من خدمات الرعاية الصحية حسب الفئة و العيادات للعام 1441/1440 هـ ..... 208
- شكل 09 | يوضح الأعداد و النسب المئوية للمستفيدين من خدمات الرعاية الصحية حسب تخصص العيادة للعام 1441/1440 هـ ..... 210

# 06.1

## الدبلوم و البرامج و الدورات التدريبية



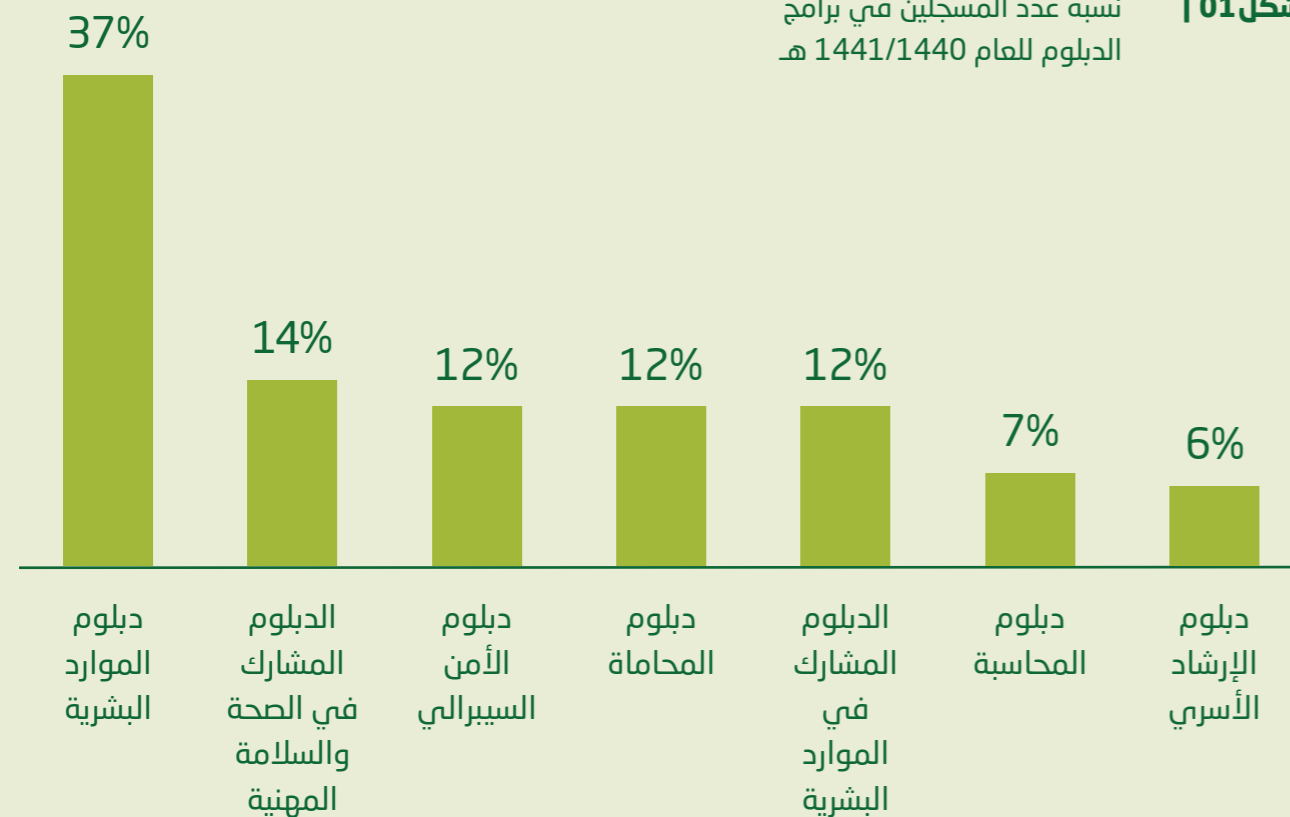
## جدول 01 | إحصائية برامج الدبلوم للعام 1441/1440هـ

اسم برنامج الدبلوم	عدد المسجلين	تاريخ البداية	تاريخ النهاية	عدد الساعات	عدد الخريجين	
					ذكور	إناث
دبلوم الموارد البشرية	51	1440/1	1441/9	35	33	28
دبلوم الامن السيبراني	16	1440/1	1441/9	32	16	0
دبلوم المحاماة	16	1441/2	1442/5/1	35	0	0
الدبلوم المشارك في الموارد البشرية	16	1441/2	1442/5/1	35	0	0
دبلوم الارشاد الاسري	8	1441/2	1442/5/1	28	0	0
الدبلوم المشارك في الصحة والسلامة المهنية	18	1441/2	1442/5/1	34	0	0
دبلوم المحاسبة	10	1440/1	1442/9	73	0	0

## إجمالي عدد برامج الدبلوم المقدمة من قبل الجامعة خلال العام الدراسي 1441/1440هـ

7

## شكل 01 | نسبة عدد المسجلين في برامج الدبلوم للعام 1441/1440هـ



شكل دبلوم الموارد البشرية النسبة الأعلى من حيث الطلبة المسجلين (37%) وأقل نسبة لأعداد المسجلين كانت لدبلوم الإرشاد الأسري (6%) من إجمالي أعداد المسجلين في برامج الدبلوم. (شكل 01)

بلغ عدد الخريجين من برامج الدبلوم للعام 1441/1440هـ نحو 77 خريج (64% ذكور و 36% إناث).

قدمت الجامعة سبعة برامج للدبلوم لخريجي البكالوريوس خلال العام 1441/1440هـ مقابل ثلاثة برامج فقط للدبلوم تم تنفيذها العام السابق 1440/1439هـ. حيث تم إضافة دبلوم المحاسبة ، دبلوم الأمن السيبراني ، الدبلوم المشارك في الموارد البشرية و الدبلوم المشارك في الصحة والسلامة المهنية.

بلغ إجمالي عدد المسجلين في برامج الدبلوم للعام 1441/1440هـ نحو 135 طالب و طالبة و تراوحت عدد الساعات لبرامج الدبلوم المقدمة 28 ساعة لدبلوم الإرشاد الأسري و 73 ساعة لدبلوم المحاسبة. (جدول 01)

جدول 02 | إحصائية الدورات التدريبية للعام 1441/1440هـ

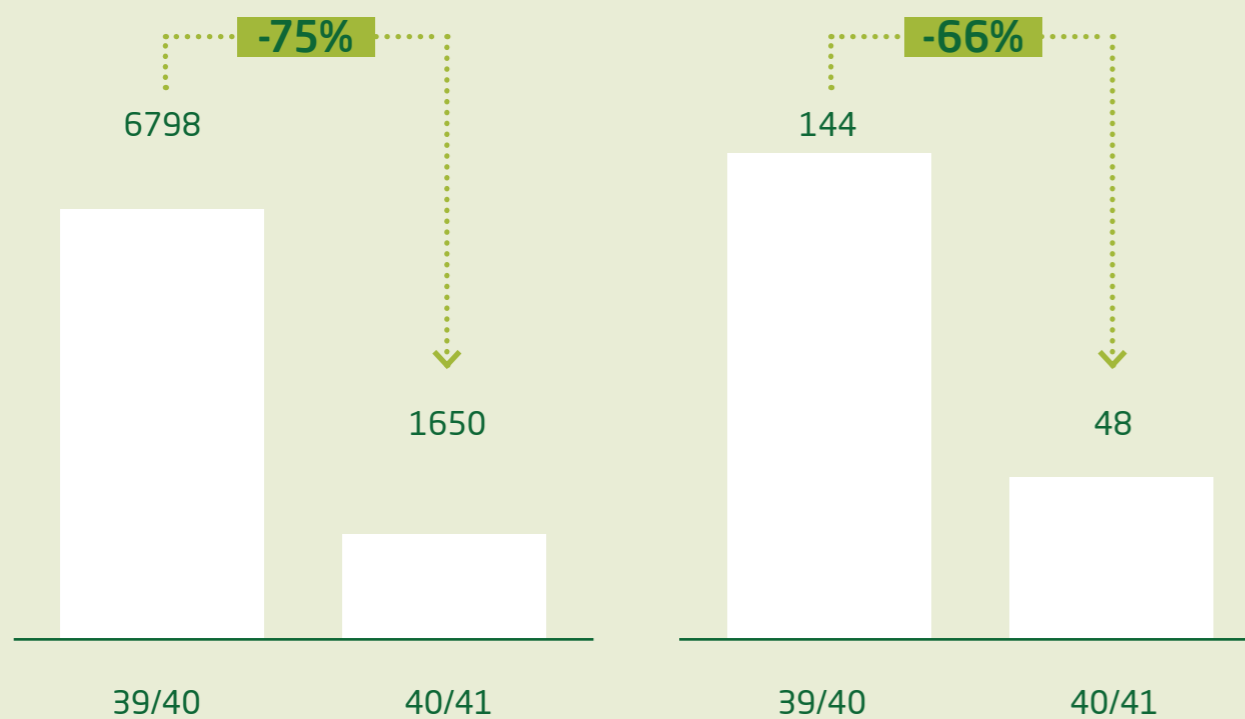
نوع الدورة	عدد الدورات	أعداد الحاضرين	
		ذكور	إناث
دورات حضورية	36	614	606
أمسيات عن بعد	12	430	
المجموع	48	1650	

## 6.1.2 إجمالي عدد الدورات التدريبية التي قدمتها الجامعة للمجتمع خلال العام الدراسي 1441/1440هـ

# 48

شكل 03 | أعداد الحاضرين للدورات التدريبية خلال العامين 1440/1439هـ و 1441/1440هـ

شكل 02 | أعداد الدورات التدريبية المقدمة خلال العامين 1440/1439هـ و 1441/1440هـ



كان العدد الإجمالي للدورات المقدمة خلال العام السابق 1440/1439هـ نحو 144 دورة بعدد حاضرين 6798 شخص. بينما بلغ عدد الحاضرين للعام 1441/1440هـ نحو 1650 شخص خلال 48 دورة وبشكل هذا انخفاضاً واضحاً عن العام السابق بنسبة 66% لعدد الدورات المقدمة و 75% في أعداد الحاضرين و يعزى ذلك الانخفاض للإجراءات الاحترازية لجائحة كورونا. (شكل 02 و شكل 03)

بلغت عدد الدورات المقدمة في يومين 26 دورة بنسبة (54%) من إجمالي عدد الدورات (جدول 04)، أيضاً بلغ عدد الدورات المقدمة في 4 ساعات عدد 28 دورة بنسبة (58%) من إجمالي عدد الدورات (جدول 05).

بلغ إجمالي عدد الدورات التدريبية التي قدمتها الجامعة للمجتمع المحلي خلال العام 1441/1440هـ نحو 48 دورة تدريبية في مواضيع و مجالات متعددة و بعدد أيام تراوح بين يوم و ثمانية أيام و ساعات تراوحت بين ساعة و خمس و عشرين ساعة.

انقسمت الدورات المقدمة خلال العام 1441/1440هـ إلى دورات حضورية و دورات عن بعد (أمسيات) بسبب الإجراءات الاحترازية لجائحة كورونا. بلغ عدد الحاضرين في الدورات الحضورية نحو 1220 شخص (50% ذكور و 50% إناث)، و بلغ عدد الحاضرين في الدورات عن بعد نحو 430 شخص. (جدول 02)



جدول 03 | إحصائية الدورات التدريبية للعام 1440/1441هـ

اسم الدورة التدريبية	عدد الأيام	عدد الساعات	عدد الحضور		اسم الدورة التدريبية	عدد الأيام	عدد الساعات	عدد الحضور	
			ذكور	إناث				ذكور	إناث
تنمية مهارات التفكير	2	4	92	59	مبادئ الأمن السيبراني	2	4	13	-
كيفية التعامل مع الآخرين	2	16	35	53	تقنية في مجال شبكات سيسكو	8	16	19	-
مهارات الاتصال	2	15	51	53	القواعد العامة للمختبر	5	15	-	20
إدارة الوقت	2	4	52	43	مهارات استخدام تطبيقات جوجل درايف	2	4	-	15
برنامج الورد	5	4	15	-	الأمن والسلامة	2	4	-	16
برنامج البوربوينت	5	15	10	-	إدارة الأولويات وإدارة الوقت	3	15	-	18
برنامج الاكسيل	5	4	41	37	الأمن والسلامة	2	4	-	24
إدارة الاجتماعات	2	10	33	19	البرمجة بلغة جافا	5	10	10	-
إدارة الذات	2	25	15	11	فن التعامل مع الجمهور وذوي الاحتياجات الخاصة	5	25	-	19
الجرائم الإلكترونية	2	4	28	20					
ضغوط العمل وكيفية التخلص منها	2	4	29	13					
كيفية التعامل مع المرؤوسين	2	4	23	27	<b>أمسيات مشاركة عن بعد</b>				
إدارة الأزمات	2	4	25	-	أمسية (إدارة المعرفة في المؤسسات )	2	4	عن بعد 31 مشارك	
كيفية كتابة السيرة الذاتية	2	4	14	21	أمسية (الداء والدواء عند العرب قبل الإسلام )	1	2	عن بعد 88 مشارك	
استخدام برنامج الاكسيل في الاعمال المكتبية	2	4	-	11	أمسية (أساسيات الأمن السيبراني لغير المختصين )	1	2	عن بعد 51 مشارك	
التخطيط الاستراتيجي	2	4	24	-					
أنماط الشخصية الإدارية	2	4	19	23	أمسية (البحث العلمي ودوره في بناء المجتمع)	2	4	عن بعد 43 مشارك	
سكرتارية وإدارة المكاتب ( مبتدئ )	5	10	5	-	أمسية (استخدام الحوسبة السحابية في التعليم)	1	2	عن بعد 10 مشاركين	
سكرتارية وإدارة المكاتب ( متقدم )	5	10	5	-	أمسية (10 مفاتيح للنجاح في تربية الأبناء )	2	4	عن بعد 43 22 مشارك	
إدارة الاجتماعات	2	4	26	31	أمسية (فضل العشر الأواخر)	1	2	44 عن بعد 45 30 مشارك	
الإنعاش القلبي الرئوي والإسعافات الأولية	1	4	10	-	أمسية (كمامتي من صنع يدي )	1	45 دقيقة	46 عن بعد 47 23 مشارك	
الإنعاش القلبي الرئوي والإسعافات الأولية	1	3	-	16	أمسية (العيادة المالية )	1	1.3	48 عن بعد 30 49 مشارك	
استخدام برنامج وورد في الاعمال المكتبية	5	25	11	15	أمسية (حماية البيئة المنزلية خلال الحجر الصحي لجائحة كورونا)	1	1	50 عن بعد 95 1 مشاركين	
اتخاذ القرار وحل المشكلات	2	4	9	-					
ريادة الاعمال	2	4	-	9	لفويات المدونة الحاسوبية واستخداماتها في القاعات الدراسية	4	16	52 عن بعد 82 53 مشارك	
مبادئ الأمن السيبراني	2	4	-	14					
اتخاذ القرار وحل المشكلات	2	4	-	19	الحوسبة السحابية والتميز المهني	1	2	54 عن بعد 15 51 مشاركين	

إحصائية الدورات التدريبية للعام 1440/1441هـ

أعداد الموظفين الذين قدموا النشاط	أعداد هيئة التدريس الذين قدموا النشاط	بيان النشاط		أعداد الموظفين الذين قدموا النشاط	أعداد هيئة التدريس الذين قدموا النشاط	بيان النشاط		
		الجهة المستفيدة من النشاط	اسم النشاط			الجهة المستفيدة من النشاط	اسم النشاط	
هليل الحازمي	د. ياسر الصاوي	المجتمع المحلي	إدارة المعرفة في المؤسسات	عبدالعزیز العودي	د. أحمد العمري	المجتمع المحلي	إستراتيجيات الأمن السيبراني	
امينة العنزي	د. تهانى البدرى د. حياة الزهراني د. رشا محمود د. نوره العصيمي		قولوا لناس حسنا	ماجد العنزي	د. مهند المطيري		سلطان العنزي	الذكاء الإصطناعي في التعليم والتعلم
حنان العنزي	د. روى مغربل		الأمن والسلامة	هليل الحازمي	سلطان العنزي		سلطان العنزي	الحوسبة السحابية في التعليم
عبدالعزیز العودي	د.سلطان الخليوي		الأمن السيبراني - كن محمي	فرحان العنزي	سلطان العنزي		سلطان العنزي	أساسيات الأمن السيبراني لغير المختصين
ايمان العنزي	د.نجلاء حرييري د.حورية محند د. خديجة الشافعي		نحو إرشاد متميز	ايمان العنزي	د. هدى النبوي		د. هدى النبوي	هندسة النجاح
عبدالعزیز العودي	د. محمد جمال عطوه د. سامر النجار د. عبدالله طويرش د. أحمد القلال		دورة الموارد البشرية لنزلاء السجن	حنان العنزي	د. هدى النبوي		د. ياسر الصاوي	المجاز وأثره في الدرس البلاغي
عبدالله العنزي	د.سلطان الخليوي		مخاطر الفضاء الإلكتروني	عبدالعزیز العودي	د. ياسر الصاوي		د. طارق الألفي	الأخطاء الكتابية الشائعة
عبدالله العنزي فيصل الرويلي زكي عامر عبدالعزیز العودي عبدالعزیز خضر	د.السيد حمدي محمد د.حسام يوسف محمود د. سامح محمد طه		تسيير القافلة الطبية لسجن عرعر	فرحان العنزي	د. ياسر الصاوي		د.عبدالباسط درم	إدارة الأزمات
عبدالله العنزي فيصل الرويلي زكي عامر عبدالعزیز العودي عبدالعزیز خضر	د.السيد حمدي محمد د.حسام يوسف محمود د. سامح محمد طه		تسيير القافلة الطبية لنزلاء الأحداث	منصور العنزي	د. ياسر الصاوي		د.محمد العنزي	إدارة المعرفة
عبدالله العنزي فيصل الرويلي زكي عامر عبدالعزیز العودي عبدالعزیز خضر	د.السيد حمدي محمد د.حسام يوسف محمود د. سامح محمد طه		تسيير القافلة الطبية لنزلاء الأحداث	عبدالله الشمري عبدالعزیز العنزي	د. ياسر الصاوي		د.عواطف الرويلي	التخطيط الاستراتيجي
عبدالله العنزي فيصل الرويلي زكي عامر عبدالعزیز العودي عبدالعزیز خضر	د.السيد حمدي محمد د.حسام يوسف محمود د. سامح محمد طه		تسيير القافلة الطبية لنزلاء الأحداث	عبدالعزیز العنزي	سلطان العنزي		سلطان العنزي	الحوسبة السحابية وتطبيقاتها
عبدالله العنزي فيصل الرويلي زكي عامر عبدالعزیز العودي عبدالعزیز خضر	د.السيد حمدي محمد د.حسام يوسف محمود د. سامح محمد طه		تسيير القافلة الطبية لنزلاء الأحداث	سلمى التواتي	د.عواطف الرويلي		سلطان العنزي	التحليل الإعلامي للمواد المقروءة والمرئية
عبدالله العنزي فيصل الرويلي زكي عامر عبدالعزیز العودي عبدالعزیز خضر	د.السيد حمدي محمد د.حسام يوسف محمود د. سامح محمد طه		تسيير القافلة الطبية لنزلاء الأحداث	عبدالله الشمري أحمد الخلفي	سلطان العنزي		سلطان العنزي	لغويات المدونات الحاسوبية
عبدالله العنزي فيصل الرويلي زكي عامر عبدالعزیز العودي عبدالعزیز خضر	د.السيد حمدي محمد د.حسام يوسف محمود د. سامح محمد طه		تسيير القافلة الطبية لنزلاء الأحداث	أحمد الخلفي	سلطان العنزي		د.فهد عبدالكريم تركستاني	الحوسبة السحابية والتميز المهني
عبدالله العنزي فيصل الرويلي زكي عامر عبدالعزیز العودي عبدالعزیز خضر	د.السيد حمدي محمد د.حسام يوسف محمود د. سامح محمد طه		تسيير القافلة الطبية لنزلاء الأحداث	ماجد العنزي	د.فهد عبدالكريم تركستاني		د.عدنان محمد الخياري د.وجدان عدنان توفيق	حماية البيئة المنزلية خلال الحجر الصحي لجائحة كورونا
عبدالله العنزي فيصل الرويلي زكي عامر عبدالعزیز العودي عبدالعزیز خضر	د.السيد حمدي محمد د.حسام يوسف محمود د. سامح محمد طه		تسيير القافلة الطبية لنزلاء الأحداث	هليل الحازمي	د.عدنان محمد الخياري د.وجدان عدنان توفيق		د.عائد العنزي د.سعود العنزي د.سلطان العنزي	العيادة المالية
عبدالله العنزي فيصل الرويلي زكي عامر عبدالعزیز العودي عبدالعزیز خضر	د.السيد حمدي محمد د.حسام يوسف محمود د. سامح محمد طه		تسيير القافلة الطبية لنزلاء الأحداث	انتصار العنزي	د.وجدان عدنان توفيق		د.عائد العنزي د.سعود العنزي د.سلطان العنزي	كمامتي من صنع يدي
عبدالله العنزي فيصل الرويلي زكي عامر عبدالعزیز العودي عبدالعزیز خضر	د.السيد حمدي محمد د.حسام يوسف محمود د. سامح محمد طه		تسيير القافلة الطبية لنزلاء الأحداث	ماجد العنزي	د.عائد العنزي د.سعود العنزي د.سلطان العنزي		د.مصعب العنزي	فضل العشر الأواخر
عبدالله العنزي فيصل الرويلي زكي عامر عبدالعزیز العودي عبدالعزیز خضر	د.السيد حمدي محمد د.حسام يوسف محمود د. سامح محمد طه	تسيير القافلة الطبية لنزلاء الأحداث	فرحان العنزي	د.مصعب العنزي	سلطان العنزي	10 مفاتيح للنجاح في تربية الأبناء		
عبدالله العنزي فيصل الرويلي زكي عامر عبدالعزیز العودي عبدالعزیز خضر	د.السيد حمدي محمد د.حسام يوسف محمود د. سامح محمد طه	تسيير القافلة الطبية لنزلاء الأحداث	طلال العنزي	سلطان العنزي	سلطان العنزي	إستخدام الحوسبة السحابية في التعليم		
عبدالله العنزي فيصل الرويلي زكي عامر عبدالعزیز العودي عبدالعزیز خضر	د.السيد حمدي محمد د.حسام يوسف محمود د. سامح محمد طه	تسيير القافلة الطبية لنزلاء الأحداث	عبدالعزیز العودي	سلطان العنزي	د. ياسر الصاوي	البحث العلمي ودوره في بناء المجتمع		
عبدالله العنزي فيصل الرويلي زكي عامر عبدالعزیز العودي عبدالعزیز خضر	د.السيد حمدي محمد د.حسام يوسف محمود د. سامح محمد طه	تسيير القافلة الطبية لنزلاء الأحداث	عبدالله العنزي	سلطان العنزي	سلطان العنزي	أساسيات الأمن السيبراني لغير المختصين		
عبدالله العنزي فيصل الرويلي زكي عامر عبدالعزیز العودي عبدالعزیز خضر	د.السيد حمدي محمد د.حسام يوسف محمود د. سامح محمد طه	تسيير القافلة الطبية لنزلاء الأحداث	منصور العنزي	د.مروان غازي شعيب	سلطان العنزي	الداء والدواء عند العرب قبل الإسلام		
عبدالله العنزي فيصل الرويلي زكي عامر عبدالعزیز العودي عبدالعزیز خضر	د.السيد حمدي محمد د.حسام يوسف محمود د. سامح محمد طه	تسيير القافلة الطبية لنزلاء الأحداث	منصور العنزي	سلطان العنزي	سلطان العنزي	أساسيات الأمن السيبراني لغير المختصين		

## جدول 05 | إحصائية عدد الدورات التدريبية حسب الساعات للعام 1441/1440هـ.

عدد الدورات التدريبية	عدد أيام الدورة التدريبية
3	ساعة واحدة
5	ساعتين
1	3 ساعات
28	4 ساعات
3	10 ساعات
2	15 ساعة
2	16 ساعة
5	25 ساعة

## جدول 04 | إحصائية عدد الدورات التدريبية حسب عدد الأيام للعام 1441/1440هـ.

عدد الدورات التدريبية	عدد أيام الدورة التدريبية
10	يوم واحد
26	يومين
1	3 أيام
1	4 أيام
9	5 أيام
1	8 أيام

# 06.2

أعضاء هيئة  
التدريس  
والموظفون  
المشاركون  
في الأنشطة



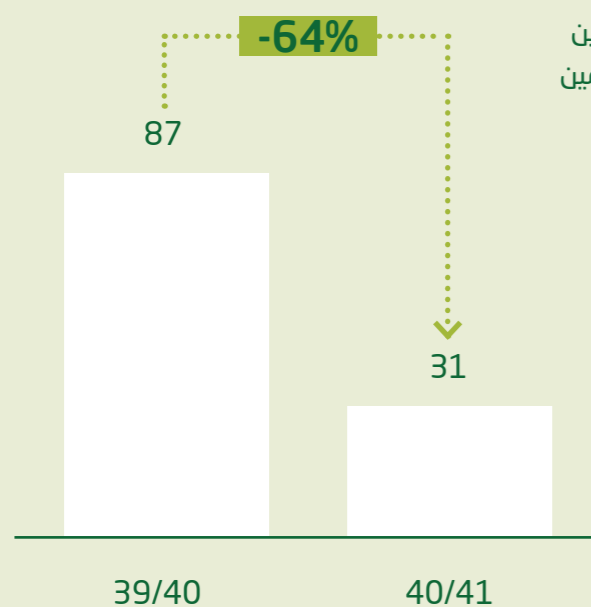
### جدول 06 | عدد الأنشطة وعدد المشاركين من أعضاء هيئة التدريس و الموظفين للعام 1441/1440هـ

عدد الأنشطة	عدد المشاركين من أعضاء هيئة التدريس	عدد المشاركين من الموظفين
34 نشاط	31 عضو	18 موظف

### جدول 07 | تصنيف الأنشطة المقدمة للمجتمع المحلي من أعضاء هيئة التدريس و الموظفين للعام 1441/1440هـ

الأنشطة	العدد
الأمن السيبراني - الحوسبة السحابية - الذكاء الصناعي - مخاطر الفضاء الالكتروني	12
التنمية البشرية (إدارة الوقت - إدارة الأزمات - هندسة النجاح)	4
اللغة العربية	3
محاضرات دينية	2
جائحة كورونا	2
القوافل الطبية	3
أخرى	8
المجموع	34

### شكل 04 | أعداد أعضاء هيئة التدريس المشاركين في الأنشطة المجتمعية خلال العامين 1440/1439هـ و 1441/1440هـ



## إجمالي الأنشطة المقدمة بواسطة أعضاء هيئة التدريس للمجتمع المحلي خلال العام الدراسي 1441/1440هـ

# 34

بلغ العدد الكلي للأنشطة المقدمة بواسطة أعضاء هيئة التدريس للمجتمع المحلي خلال العام 1441/1440هـ نحو 34 نشاطاً في مجالات و محاور مختلفة في خدمة المجتمع المحلي (جدول 06).

تمت مشاركة 31 من أعضاء هيئة التدريس و 18 من الموظفين. بينما بلغ عدد أعضاء هيئة التدريس المشاركين في العام السابق 1440/1439هـ نحو 87 عضواً و 10 من الموظفين و هذا الانخفاض في أعداد المشاركين من أعضاء هيئة التدريس لهذا العام يعزى لإيقاف الأنشطة خلال جائحة كورونا. (شكل 04)

كانت الأنشطة في مجال الحوسبة (الذكاء الاصطناعي - الأمن السيبراني و غيرها) لها النسبة الأكبر (35%) من إجمالي الأنشطة المجتمعية المقدمة خلال العام 1441/1440هـ. (جدول 07)

# 06.3

## خدمات الجامعة للمجتمع في مجال الرعاية الصحية



### جدول 08 | القوافل الطبية التي تم تنفيذها في المجتمع المحلي للعام 1441/1440هـ

عدد المستفيدين		الجهة المستفيدة	تاريخ القافلة الطبية
إناث	ذكور		
100	0	البوليفارد الكشف المبكر عن سرطان الثدي	1441/2/25هـ
150	0	البوليفارد الكشف المبكر عن سرطان الثدي	1441/2/26هـ
50	0	حفلة تخرج الطلاب بالجامعة	1441/11/9هـ
300	0	المجموع	

## 6.3.1 القوافل الطبية

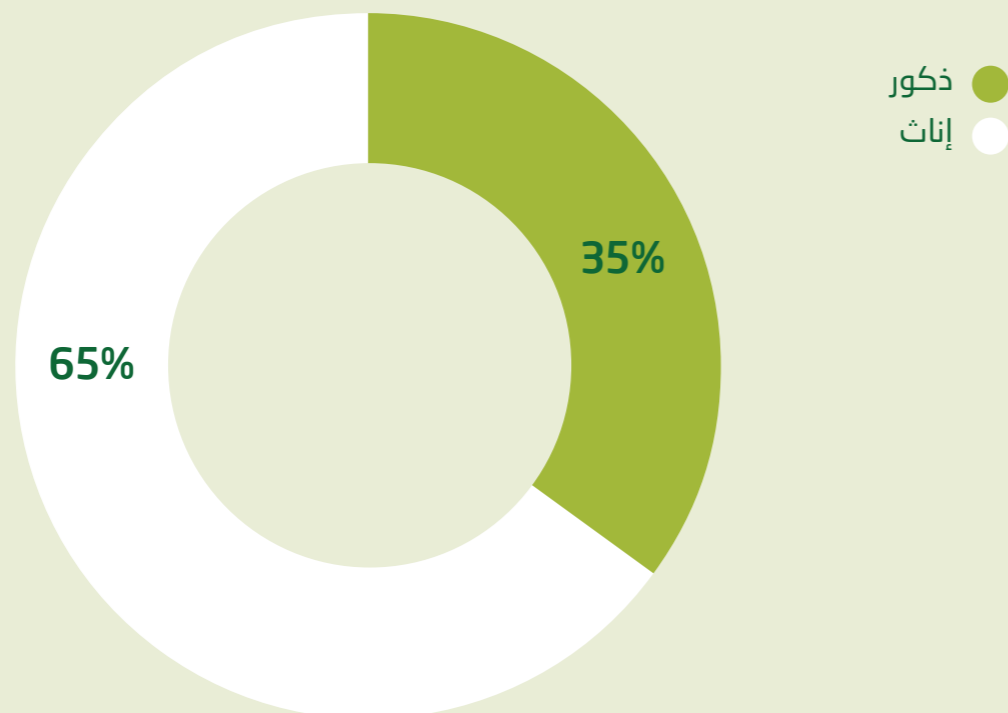
إجمالي عدد القوافل الطبية المقدمة من قبل الجامعة خلال العام الدراسي 1441/1440هـ

# 3

في العام السابق 1440/1439هـ تم إطلاق سبع قوافل طبية شملت عدد من القرى و الهجر و بلغ عدد المستفيدين نحو 2007 شخص، بينما في العام الحالي 1441/1440هـ تم إطلاق ثلاث قوافل فقط و بلغ عدد المستفيدين نحو 300 شخص فقط جميعهم من الإناث و هذا الانخفاض يعزى للإغلاق الشامل الذي تسببت فيه جائحة كورونا. (جدول 08)

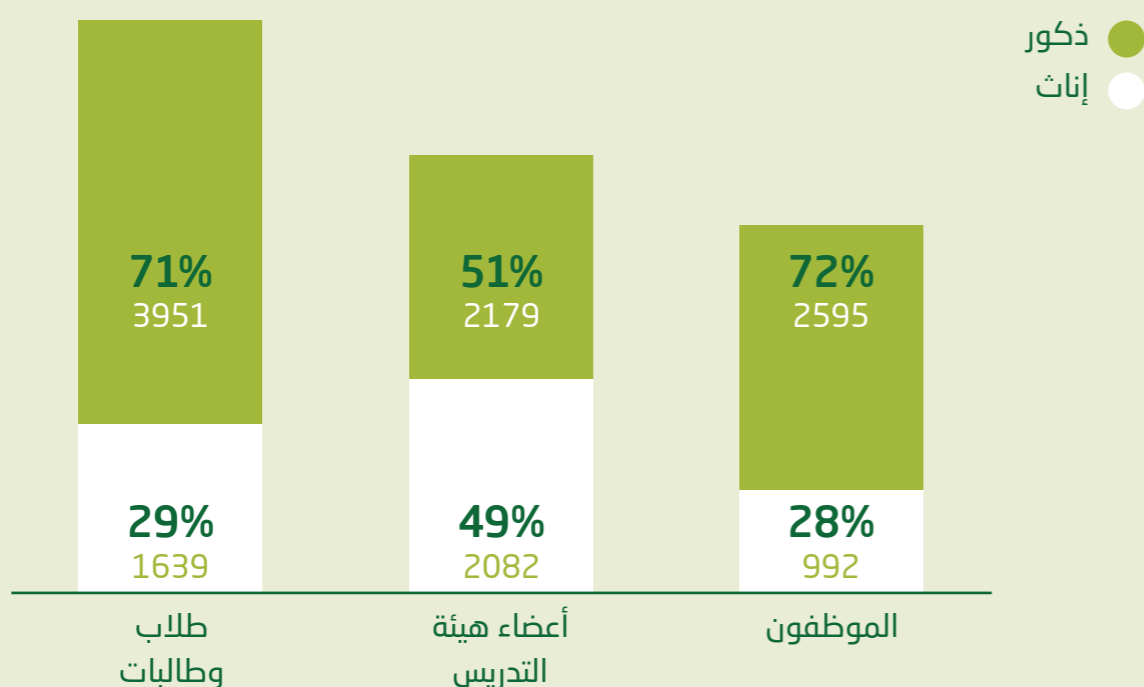
يوضح النسب الكلية للذكور والإناث المستفيدين من خدمات الرعاية الصحية للعام 1441/1440هـ

شكل 05 |



أعداد ونسب المستفيدين من خدمات الرعاية الصحية حسب الجنس و الفئة للعام 1441/1440هـ

شكل 06 |



## 6.3.2 المستفيدون

إجمالي المستفيدين من خدمة الرعاية الصحية خلال العام الدراسي 1441/1440هـ

# 13438

شملت عيادات الطب العام و عيادات الكليات (إناث) النسب الأعلى من إجمالي أعداد المستفيدين من خدمات الرعاية الصحية للعام 1441/1440هـ بنسب 22% و 21% على التوالي. (جدول 10) و (شكل 09)

قدمت الجامعة العديد من خدمات الرعاية الصحية خلال العام 1441/1440هـ لجميع الفئات (طلبة، أعضاء هيئة تدريس، موظفين) في مواقع مختلفة (عرعر، رفحاء، الكليات) و بلغ إجمالي أعداد المستفيدين نحو 13438 شخص من كل الفئات و في جميع العيادات. بنسبة 65% للإناث مقابل 35% للذكور. (جدول 09) و (شكل 05) و (شكل 06)

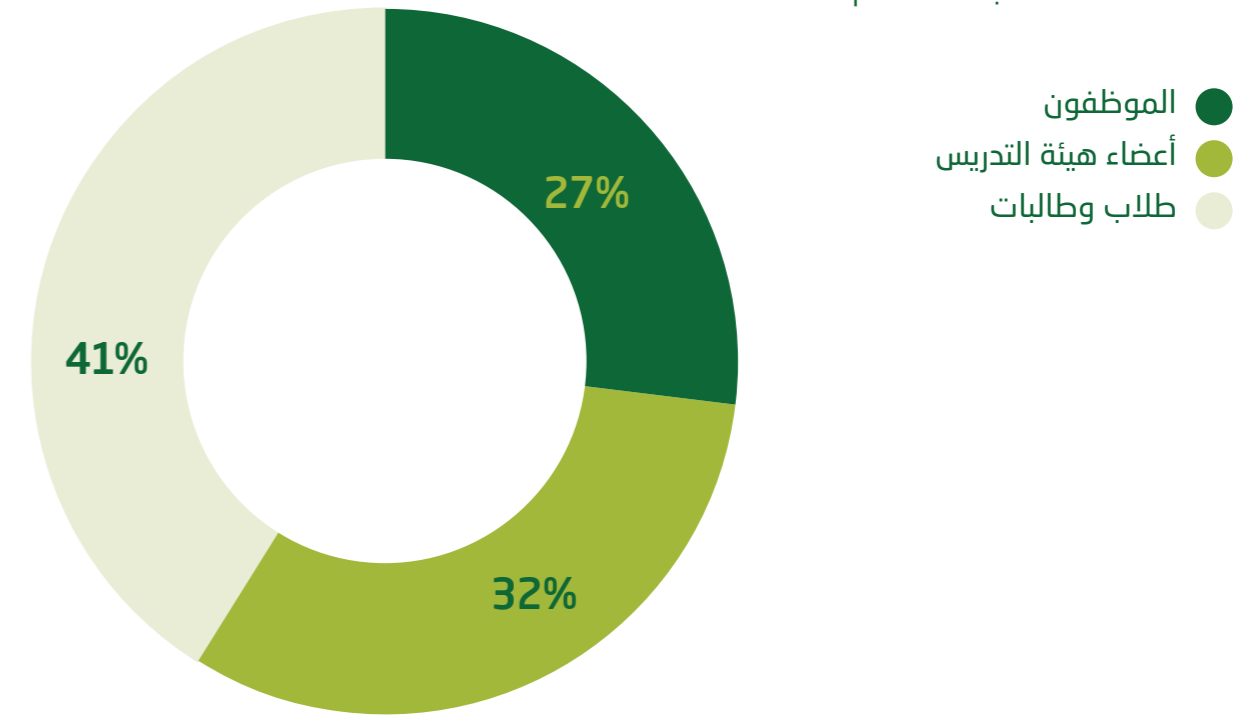
شملت مدينة عرعر النسبة الأعلى (53%) من المستفيدين للعام 1441/1440هـ و شملت فئة الطلبة النسبة الأعلى لأعداد المستفيدين (41%). (شكل 07) و (شكل 08)



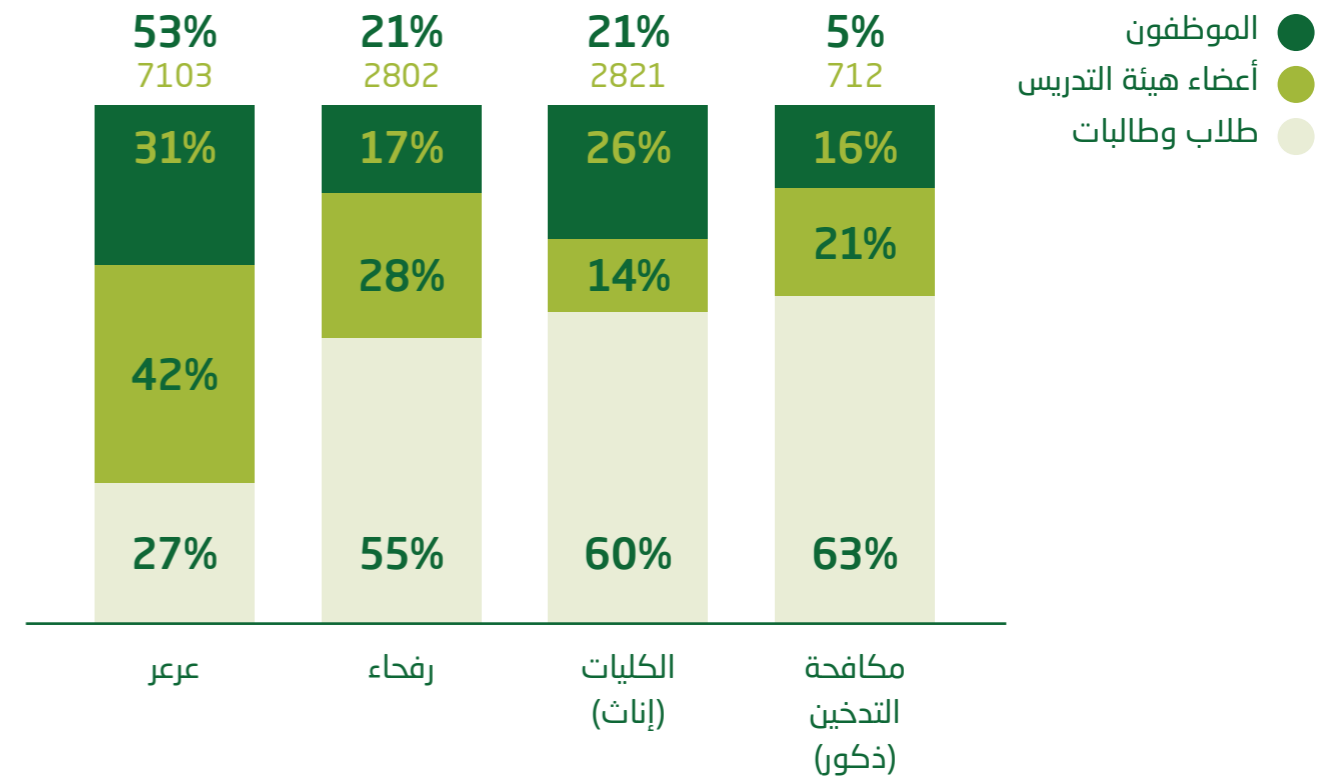
**جدول 09 |** أعداد المستفيدين من الرعاية الصحية من الطلبة، أعضاء هيئة التدريس و الموظفين حسب العيادات للعام 1441/1440هـ

العيادات	الطلاب و الطالبات	أعضاء هيئة التدريس	الموظفون	المجموع
عرعر	1925	2958	2220	7103
رفحاء	1533	788	481	2802
الكلية (إناث)	1682	365	774	2821
مكافحة التدخين (ذكور)	450	150	112	712
المجموع	5590	4261	3587	13483

**شكل 07 |** يوضح النسب المئوية للمستفيدين من خدمات الرعاية الصحية حسب الفئة للعام 1441/1440هـ



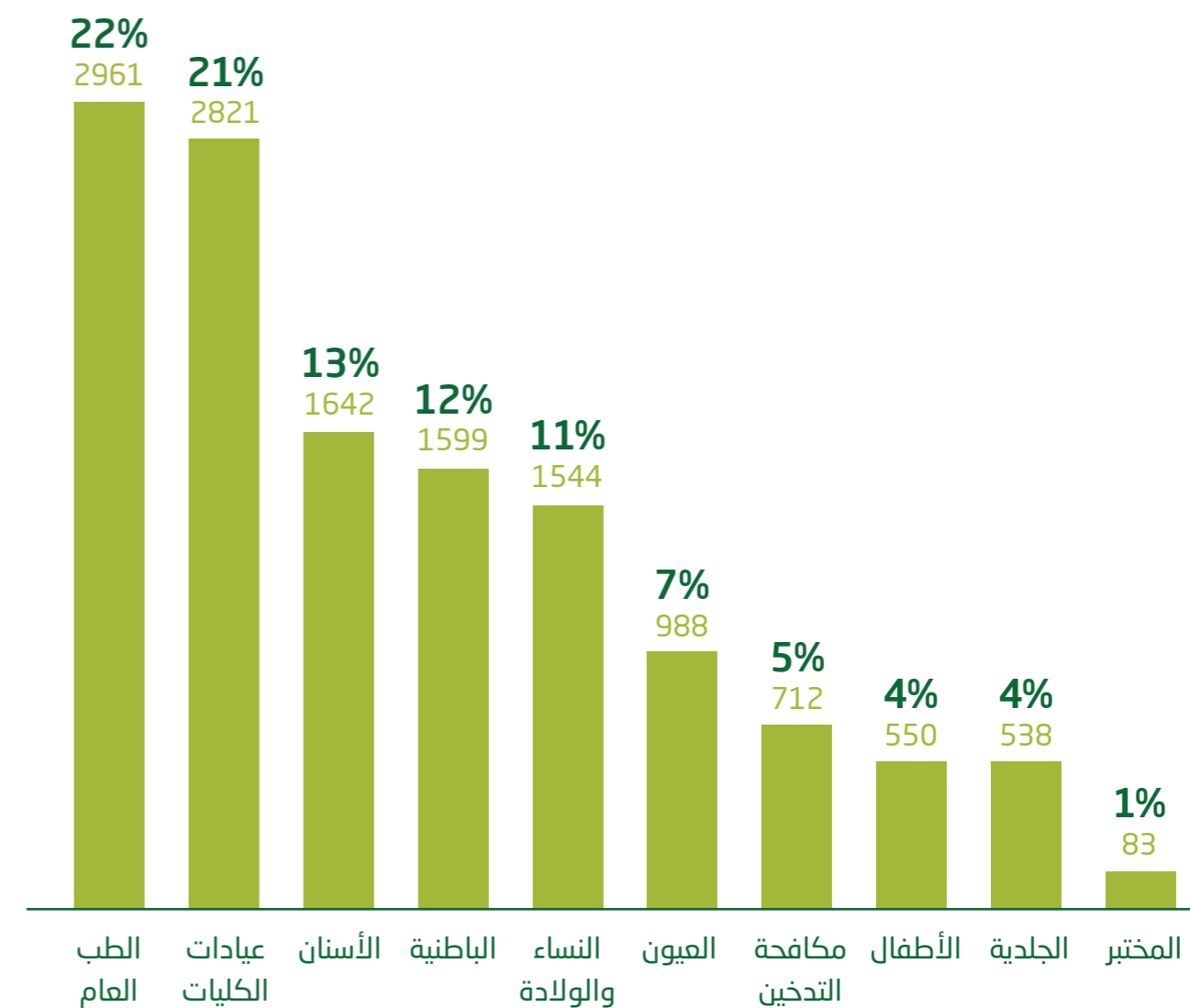
**شكل 08 |** يوضح الأعداد و النسب المئوية للمستفيدين من خدمات الرعاية الصحية حسب الفئة و العيادات للعام 1441/1440هـ



**جدول 10 |** إحصائية المستفيدين من خدمات الرعاية الصحية حسب الفئة و الجنس و تخصص العيادة للعام 1441/1440هـ

المجموع	الموظفين		أعضاء هيئة التدريس		الطلاب و الطالبات		العيادة
	أنثى	ذكر	أنثى	ذكر	أنثى	ذكر	
7103	37	665	107	1302	7	843	الطب العام
2961	247	0	364	0	988	0	الباطنية
1599	511	0	643	0	390	0	النساء والولادة
1544	200	40	200	50	60	0	الأطفال
550	591	88	115	329	197	322	الأسنان
1642	100	31	64	22	321	0	الجلدية
538	112	50	293	214	296	23	العيون
988	774	-	365	-	1682	-	عيادات الكليات
2821	-	112	-	150	-	450	مكافحة التدخين
712	23	6	28	15	10	1	المختبر
83	2595	992	2179	2082	3951	1639	المجموع

**شكل 09 |** يوضح الأعداد و النسب المئوية للمستفيدين من خدمات الرعاية الصحية حسب تخصص العيادة للعام 1441/1440هـ



# الشؤون الإدارية والمالية والمشاريع



## محتويات الفصل

218	توزيع الاعتمادات المالية للميزانية حسب الأبواب
222	موارد الجامعة
226	الميزانية التشغيلية الإجمالية المقدمة لخدمات الطلاب
230	إحصائية ما ينفق على الأبحاث من مجموع الأموال التشغيلية
234	الإيضاح المالي للمشاريع

يتناول هذا الفصل تفصيلاً  
للبائانات المالية و الإدارية  
للعام 1441/1440 هـ

## قائمة الأشكال

- شكل 01 | الاعتمادات المالية و المنصرف و الوفر بالريال السعودي و نسب الزيادة من 1440/1439هـ إلى 1441/1440هـ ..... 220
- شكل 02 | المبالغ المالية بالريال السعودي و النسب المئوية لبيان أبواب الاعتمادات المالية لميزانية العام 1441/1440هـ ..... 221
- شكل 03 | إجمالي إيرادات موارد الجامعة في العامين 1440/1439هـ و 1441/1440هـ و نسب الزيادة في العام الحالي ..... 224
- شكل 04 | يوضح الإيرادات المالية لموارد الجامعة بالريال السعودي و النسب المئوية لأنواع الإيرادات للعام 1441/1440هـ ..... 225

## قائمة الجداول

- جدول 01 | بيان بالاعتمادات المالية للعام 1441/1440هـ ..... 221
- جدول 02 | بيان بموارد الجامعة للعام 1441/1440هـ ..... 225
- جدول 03 | الإيضاح المالي للمشاريع للعام الجامعي 1441/1440هـ ..... 236

# 07.1

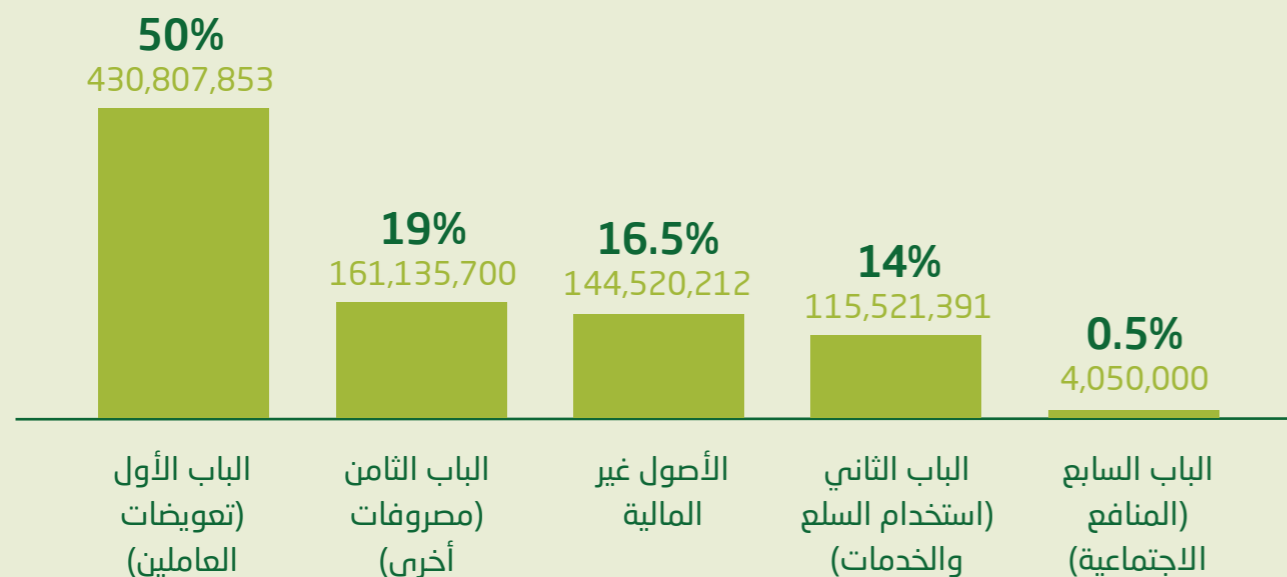
## توزيع الاعتمادات المالية للميزانية حسب الأبواب



## جدول 01 | بيان بالاعتمادات المالية للعام 1441/1440هـ

الباب	الاعتمادات بعد المناقلات	المنصرف	الوفر
الباب الأول / تعويضات العاملين	430,807,853.92	365,646,095.57	65,161,758.35
الباب الثاني / استخدام السلع والخدمات	115,521,391.00	93,073,086.29	22,448,304.71
الباب السابع / المنافع الاجتماعية	4,050,000.00	3,158,505.70	891,494.30
الباب الثامن / مصروفات أخرى	161,135,700.00	159,723,403.00	1,412,297.00
الأصول غير المالية	144,520,212.00	131,272,666.67	13,247,545.33
الإجمالي	856,035,156.92	752,873,757.23	103,161,399.69

## شكل 02 | المبالغ المالية بالريال السعودي و النسب المئوية لبيان أبواب الاعتمادات المالية لميزانية العام 1441/1440هـ



## إجمالي الاعتمادات المالية للعام 1441/1440هـ

# 856,035,156.92

ريال سعودي

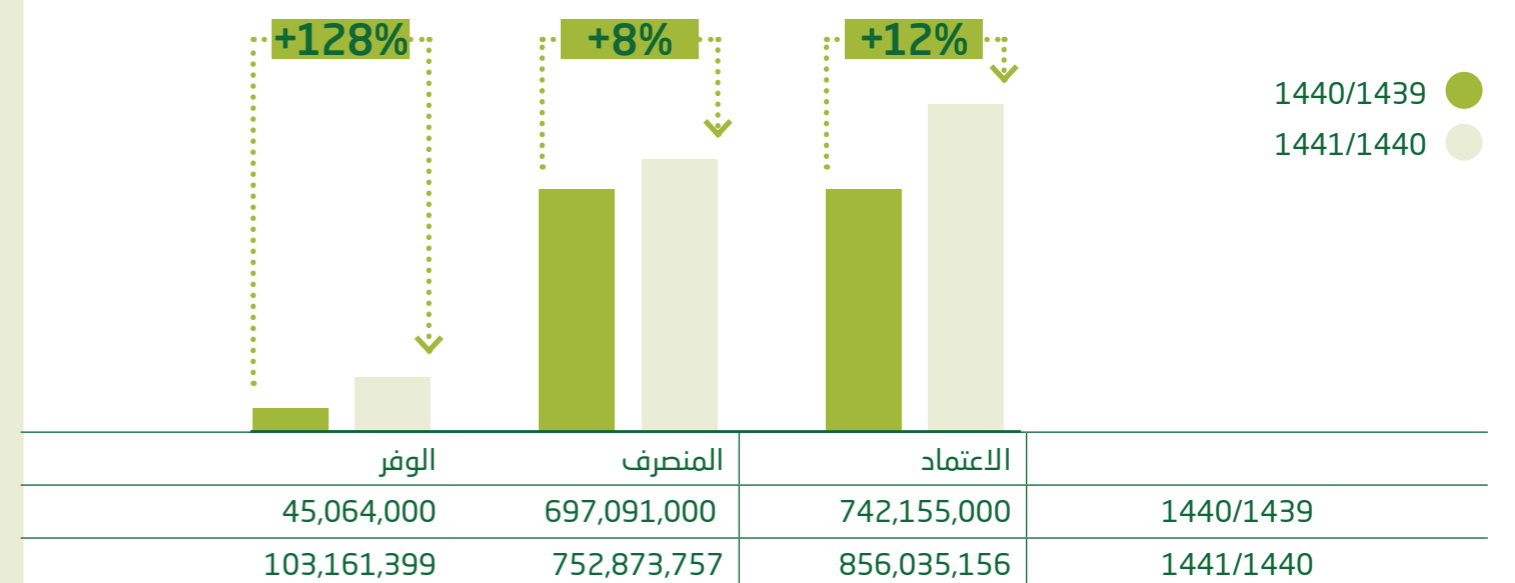
بلغ إجمالي المنصرف للعام 1441/1440هـ نحو 752,873,757.23 ريال سعودي و الذي يمثل نسبة 88% من الاعتمادات المالية لهذا العام و بلغ إجمالي الوفر نحو 103,161,399.69 والذي يمثل نسبة 12% من إجمالي الاعتمادات المالية للعام الحالي. (شكل 02)

ارتفعت منصرفات العام الحالي 1441/1440هـ بنسبة 8% عن منصرفات العام السابق 1440/1439هـ و كذلك ارتفع الوفر للعام الحالي بنسبة 128% عن العام السابق. (شكل 01)

بلغ إجمالي الاعتمادات المالية للعام 1441/1440هـ نحو 856,035,156.92 ريال سعودي، بينما بلغ إجمالي الاعتمادات المالية للعام السابق 1440/1439هـ نحو 742,155,000 ريال سعودي و هذا يشكل ارتفاعاً في ميزانية العام الحالي بنسبة 15% عن العام السابق. (جدول 01) و (شكل 01)

شكل الباب الأول (تعويضات العاملين) النسبة الأعلى (50%) من إجمالي الاعتمادات المالية للعام 1441/1440هـ. (شكل 02)

## شكل 01 | الاعتمادات المالية و المنصرف و الوفر بالريال السعودي و نسب الزيادة من 1440/1439هـ إلى 1441/1440هـ





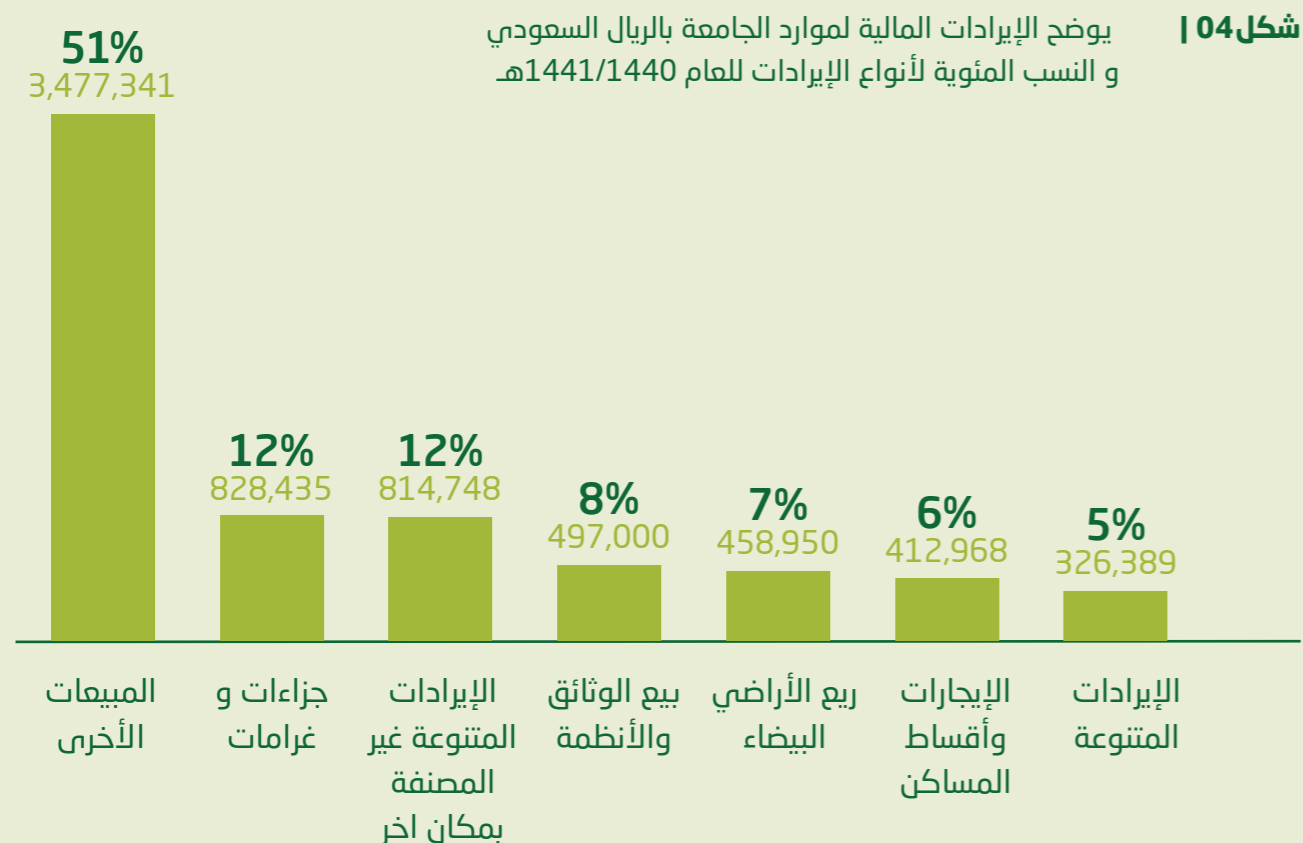
# 07.2

## موارد الجامعة



## جدول 02 | بيان بموارد الجامعة للعام 1441/1440هـ

نوع الإيراد	مبلغ الإيراد
جزاءات و غرامات	828,435
الإيجارات و أقساط المساكن	412,968
ربيع الأراضي البيضاء	458,950
الإيرادات المتنوعة غير المصنفة بمكان آخر	814,748
الإيرادات المتنوعة	326,389
بيع الوثائق و الأنظمة	497,000
المبيعات الأخرى	3,477,341
إجمالي الإيرادات للعام المالي 2019 م	6,815,381



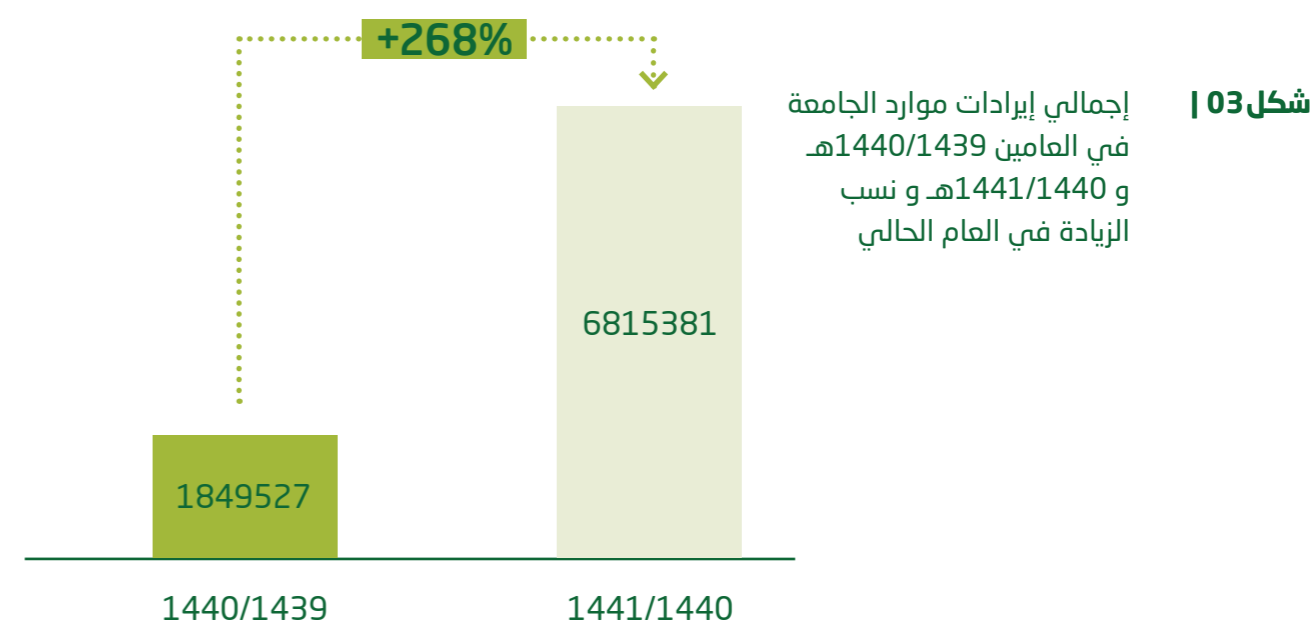
## إجمالي إيرادات موارد الجامعة خلال العام 1441/1440هـ

# 6,815,381

ريال سعودي

نلاحظ أن غالبية الإيرادات المالية لموارد الجامعة كانت من المبيعات الأخرى بنسبة تصل إلى 51% من إجمالي الإيرادات تليها الجزاءات والغرامات والإيرادات المتنوعة غير المصنفة بمكان آخر بنسبة تصل إلى 12% من إجمالي الإيرادات المالية لكل منهما، في حين كانت النسب الأقل من الإيرادات المالية من بيع الوثائق والأنظمة وربيع الأراضي البيضاء وإيجارات وأقساط المساكن وغيرها من الإيرادات المتنوعة كما هو موضح في شكل (04).

بلغ إجمالي إيرادات موارد الجامعة خلال العام 1441/1440هـ نحو 6,815,381 ريال سعودي بينما بلغ إجمالي الإيرادات لموارد الجامعة في العام 1440/1439هـ نحو 1,849,527 ريال سعودي مما شكل زيادة عالية في الإيرادات لهذا العام بنسبة 268% عن العام السابق. (جدول 02) و (شكل 03)



# 07.3

## الميزانية التشغيلية الإجمالية المقدمة لخدمات الطلاب





الميزانية التشغيلية الإجمالية

**752,873,757**

الميزانية التشغيلية الإجمالية ( بدون  
مبالغ مكافآت الطلاب والسكن)  
المخصصة لتقديم الخدمات الطلابية

**590,856,593**

# 07.4

## إحصائية ما ينفق على الأبحاث من مجموع الأموال التشغيلية



0.8%

النسبة المئوية

0%

الميزانية التشغيلية الإجمالية

**752,873,757**

المنصرف على الأبحاث

**6,006,900**

# 07.5

## الإيضاح المالي للمشاريع



جدول 03 | الإيضاح المالي للمشاريع للعام الجامعي  
1441/1440 هـ

المنصرف الفعلي خلال السنة	اسم المشروع
442,787.25	صيانة المصاعد والمولدات الكهربائية بالجامعة
2,768,452.25	صيانة الأجهزة الطبية
437,556.00	صيانة الأجهزة الطبية
1,056,626.54	تشغيل و صيانة البوابة الإلكترونية
6,048,977.92	الدراسات والتصميم والإشراف
7,840,606.05	إسكان أعضاء هيئة التدريس
1,500,000.00	إنشاء كلية الهندسة بعرعر
493,708.33	إنشاء كلية الحاسب الآلي وتقنية المعلومات برفحاء
1,590,846.00	ترميمات واطافات
1,616,983.20	تأمين وسائل السلامة في كليات البنات
5,336,898.39	محطة تحويل الطاقة الكهربائية برفحاء
8,510,500.57	إنشاء كلية الصيدلة
1,125,347.85	التجهيز والبنية الأساسية ومستلزمات الحاسب الآلي والشبكات
5,098,828.45	تأمين المعامل للكليات الطبية والعلمية
19,702,374.93	الموقع العام والبنية التحتية للكليات بعرعر(مرحلة ثالثة)
2,098,161.25	إنشاء وتجهيز وتأثيث فصول وقاعات دراسية (طلاب وطالبات)
12,224,821.88	تجهيزات متنوعة (معامل ومختبرات وتأثيث وتجهيزات مختلفة)
51,224,844.61	تصميم وإنشاء الموقع العام والبنية التحتية برفحاء (مرحلة ثالثة)
92,610.00	حفر الآبار الارتوازية وتأمين شبكة الري مع تنقية المياه
99,015.00	تأثيث وتجهيز المباني العاجلة للسنة التحضيرية والمباني المستأجرة
650,000.00	تامين معدات و سيارات
1,312,720.20	الموقع العام وإنشاء كلية المجتمع في رفحاء مع التصميم والإشراف
131.272.666.67	الإجمالي

# الإنجازات والمعوقات





## محتويات الفصل

244	الخطة الاستراتيجية 2020-2025
250	الهيكل التنظيمي
254	برنامج طّور إداري
258	البرنامج الإثرائي الصيفي 2019
262	التعليم الإلكتروني أثناء جائحة كورونا
266	الشراكة المجتمعية

يتناول هذا الفصل أهم الإنجازات التي حققتها الجامعة في العام الجامعي 1440-1441 هـ

## قائمة الأشكال

- شكل 01 | مكونات الخطة الاستراتيجية 2020-2025 ..... 246
- شكل 02 | توزيع المبادرات حسب التوجهات الاستراتيجية ..... 247
- شكل 03 | توزيع المبادرات حسب الملاك ..... 247
- شكل 04 | توزيع المبادرات حسب التوجهات الاستراتيجية ..... 248
- شكل 05 | الإحصائيات للبرنامج في مرحلته الأولى منذ تدشين البرنامج بتاريخ 1441/3/30 هـ ..... 257
- شكل 06 | توزيع الطلاب المشاركين حسب المسار ..... 261
- شكل 07 | توزيع الطالبات المشاركات حسب المسار ..... 261

## قائمة الجداول

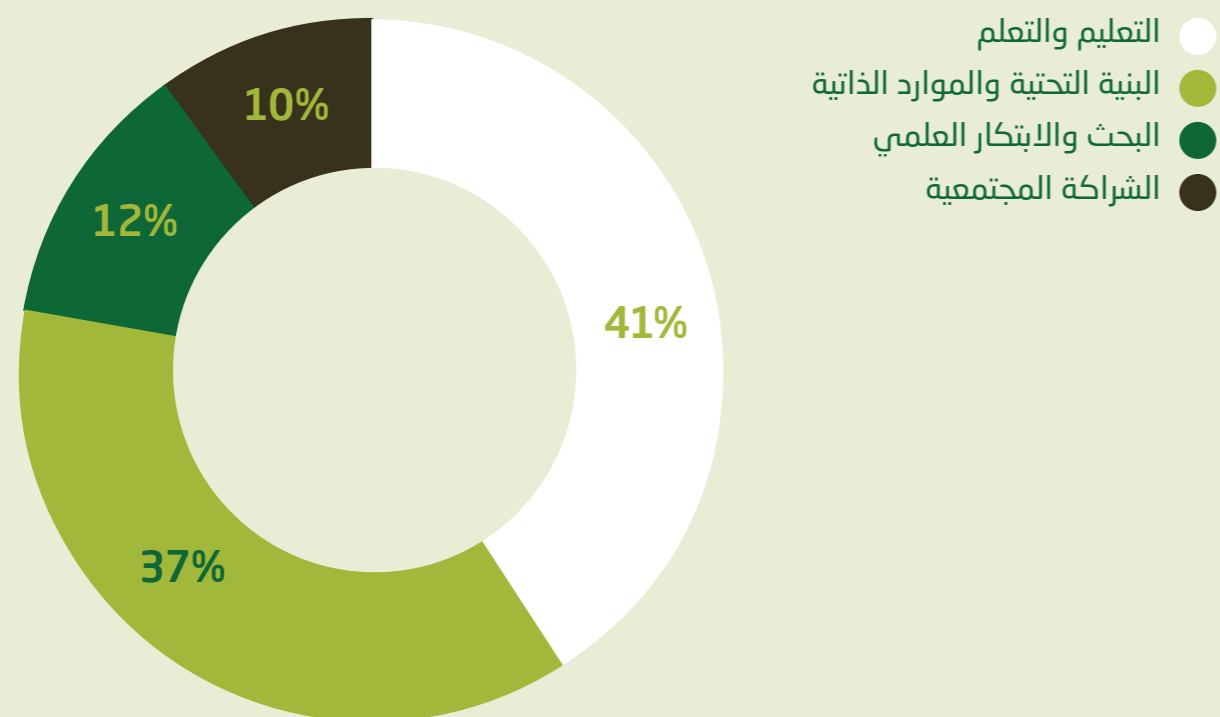
- جدول 01 | إحصائيات البرنامج الإرثاني لفرع طلاب ..... 260
- جدول 02 | إحصائيات البرنامج الإرثاني لفرع طالبات ..... 260
- جدول 03 | الدبلومات المقدمة وبرامج التيسير ..... 268
- جدول 04 | الاجتماعات والزيارات الميدانية ..... 269
- جدول 05 | الأنشطة الموجهة نحو المجتمع ..... 270

# 08.1

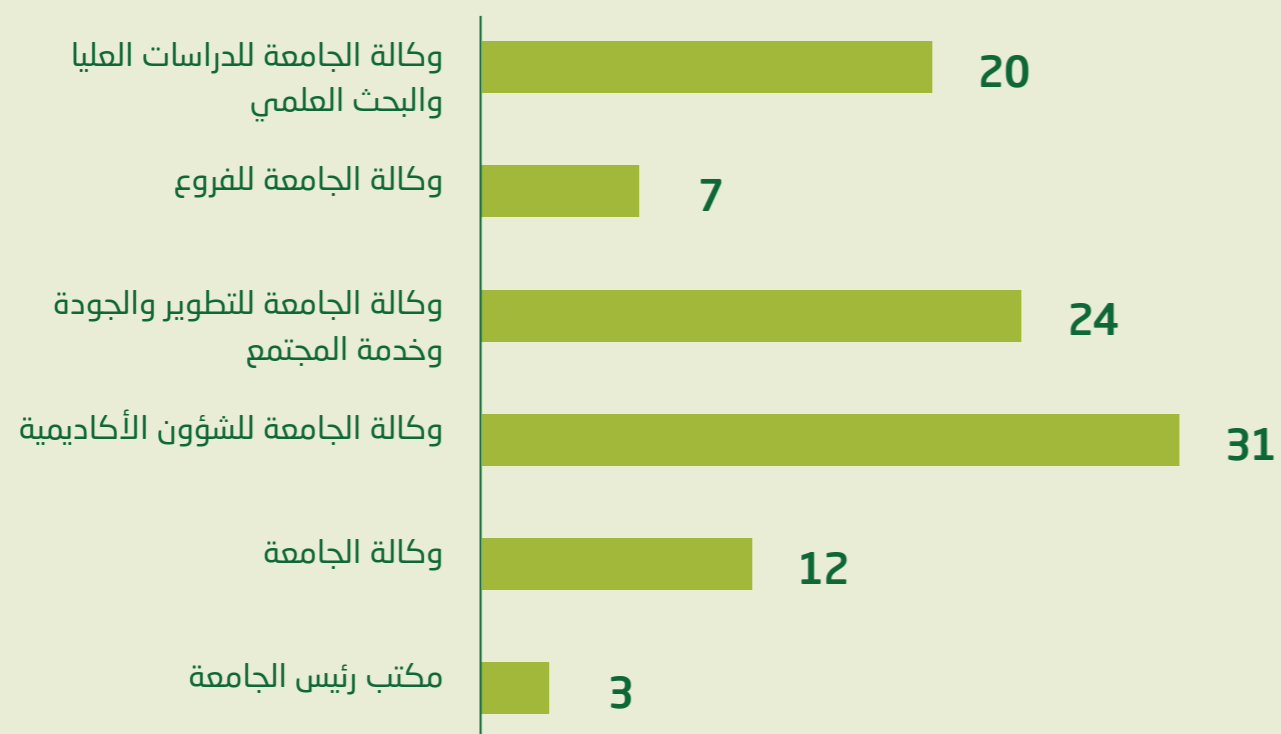
## الخطة الاستراتيجية 2025-2020



شكل 02 | توزيع المبادرات حسب التوجهات الاستراتيجية



شكل 03 | توزيع المبادرات حسب الملاك



اشتملت الخطة الاستراتيجية على أربع غايات استراتيجية وأربعة عشر استراتيجية وأربعة وأربعين هدفاً استراتيجياً بخمسين مؤشر أداء. ولتحقيق أهداف الخطة الاستراتيجية تم تصميم 97 مبادرة موزعة على قطاعات الجامعة المختلفة (شكل 01 إلى شكل 04).

عكفت الجامعة على إعداد خطة استراتيجية طموحة تراعي احتياجات ومميزات المنطقة والتحديات الوطنية ورؤية المملكة 2030، وتعزز هوية ومكانة ودور الجامعة، وقد تم بناء الخطة على أربع توجهات استراتيجية وهي:

- التعليم والتعلم
- البحث العلمي والابتكار
- الشراكة المجتمعية
- البنية التحتية والموارد الذاتية

شكل 01 | مكونات الخطة الاستراتيجية 2020-2025

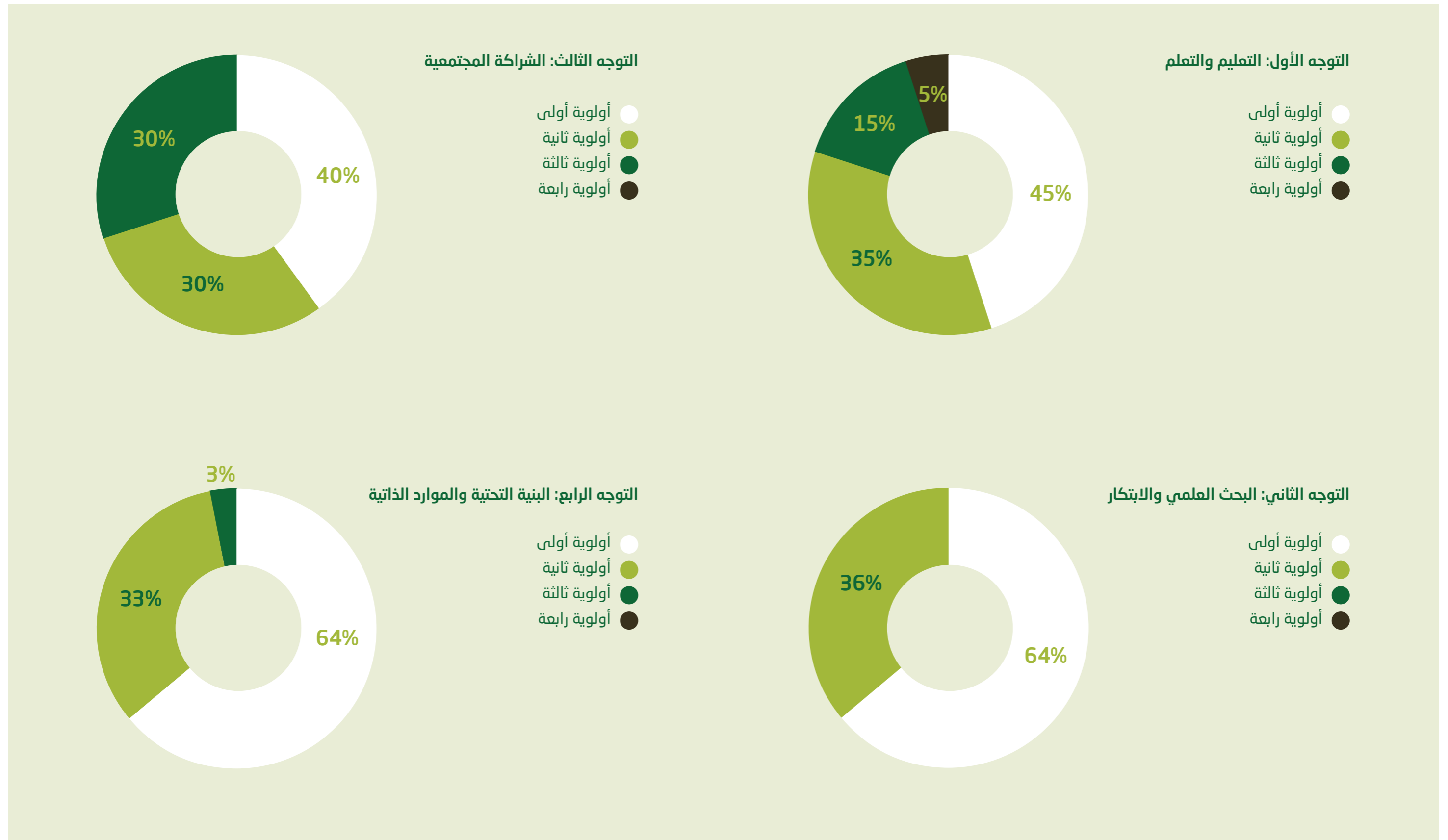
4 | توجهات

14 | استراتيجيات

44 | أهداف

97 | مبادرات

شكل 04 | توزيع المبادرات حسب التوجهات الاستراتيجية



# 08.2

## الهيكل التنظيمي



## 01 الإدارة العامة للتخطيط الاستراتيجي وتحقيق الرؤية

## 02 مكتب إدارة المشاريع

## 03 وحدة الكراسي العلمية

## 04 وحدة التميز المؤسسي

## 05 مكتب ارتباط معادن

## 06 وحدة تمكين المرأة

## 07 مركز الفاعلية المؤسسية

## 08 معمل النمذجة والتصنيع

أقرت الجامعة الهيكل التنظيمي الجديد وذلك بما يلبي احتياجاتها ويحقق رسالتها وأهدافها ويضمن الاستغلال الأمثل للموارد ويعزز هوية ومكانة الجامعة. شملت عملية إعادة الهيكلة إلغاء وحدات إدارية، تغيير مسمى وحدات إدارية واستحداث وحدات إدارية. من بين الوحدات التي تم استحداثها:

# 08.3

## برنامج طّور إداري





**شكل 05 |** الإحصائيات للبرنامج في مرحلته الأولى منذ تدشين البرنامج بتاريخ 1441/3/30هـ

**337** | التسجيل في منصة إداري

**158** | المتقدمون على الشرائح

**20** | إعلان الترشيح

**20** | انتهاء الشريحة التأسيسية للبرنامج

وهو منصة متكاملة لإدارة الموارد البشرية تهدف إلى التطوير والإرتقاء بالأداء الإداري والاستثمار في رأس المال البشري في جامعة الحدود الشمالية من خلال تطبيق ممارسات الإستقطاب والتدريب والتقييم والتحفيز للموظفين وتنمية قدراتهم وتطوير مهاراتهم الوظيفية وذلك في إيجاد بيئة عمل محفزة وداعمة للإبداع والجودة والتميز.

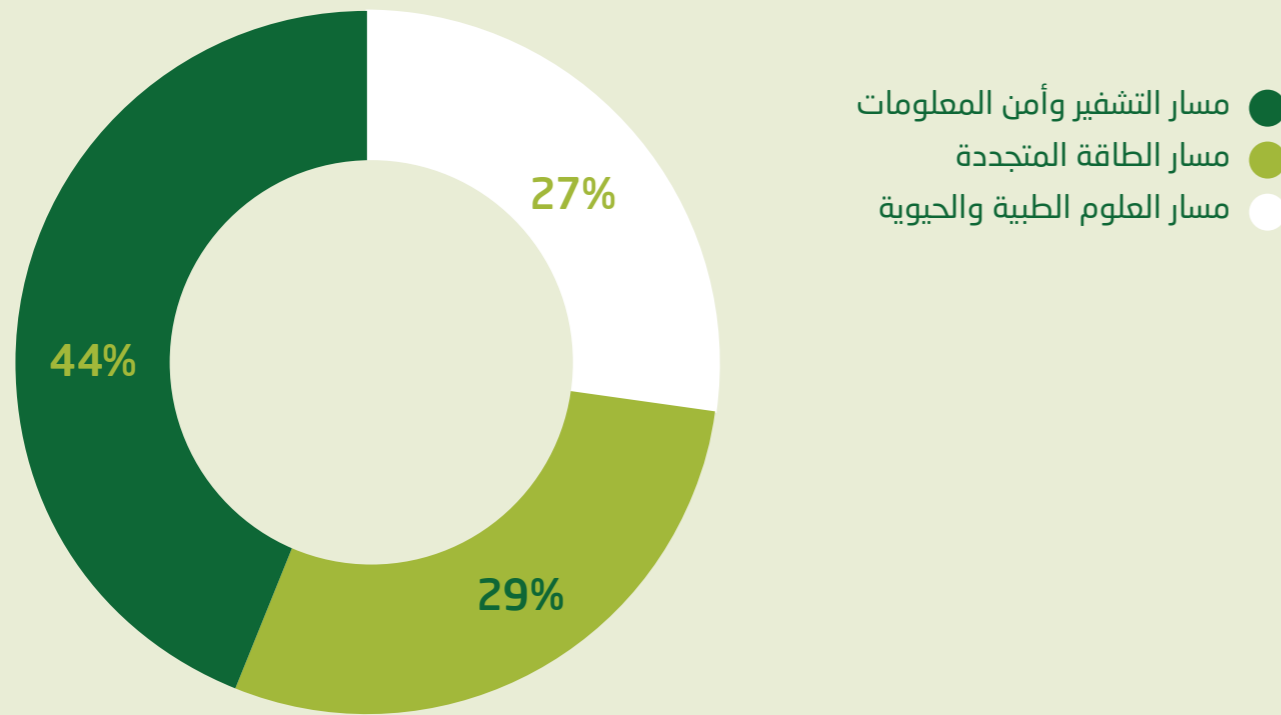
ويستند البرنامج على فلسفة إدارية فحواها أن الاستثمار الأمثل في الموارد البشرية يكون بإطلاق الطاقات الفكرية للأفراد وإتاحة الفرصة أمامهم للمشاركة الإيجابية في الجامعة بالفكر والمقترحات في تطوير بيئة العمل. فيما يلي الإحصائيات للبرنامج في مرحلته الأولى منذ تدشين البرنامج بتاريخ 1441/3/30هـ. (شكل 05)

# 08.4

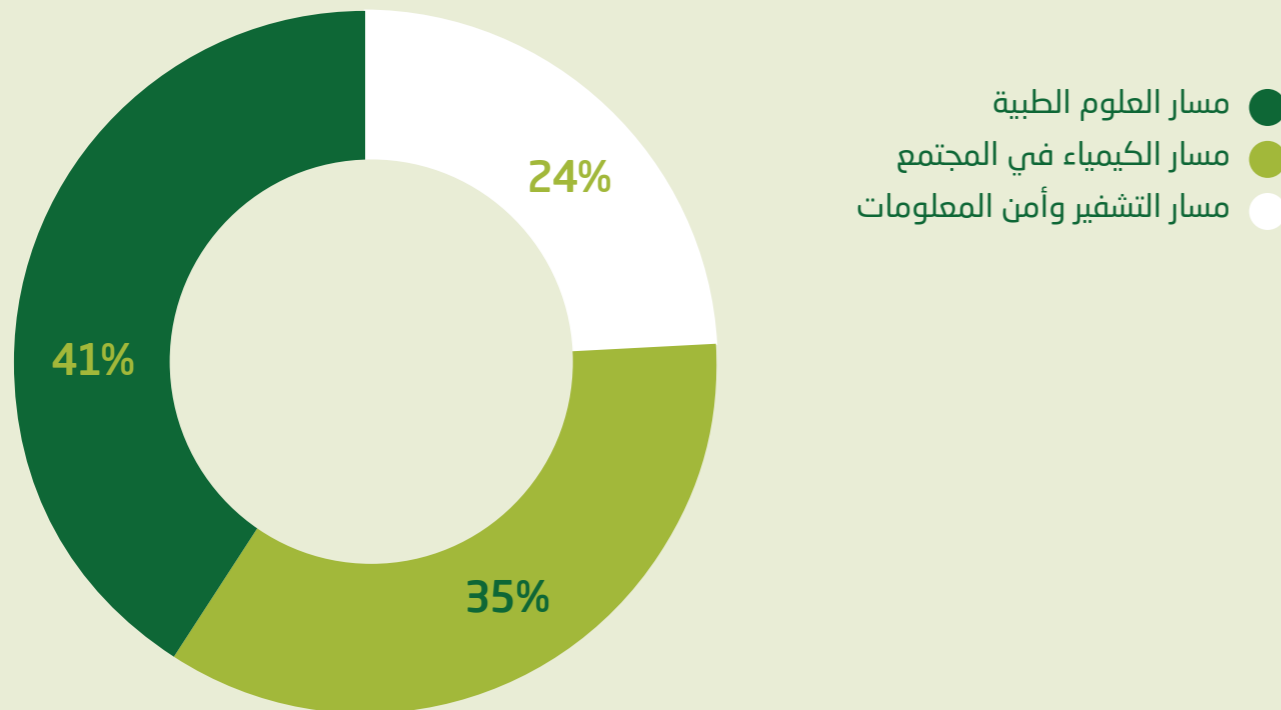
## البرنامج الإثرائي الصيفي 2019



شكل 06 | توزيع الطلاب المشاركين حسب المسار



شكل 07 | توزيع الطالبات المشاركات حسب المسار



والإبداع (موهبة). يستهدف البرنامج الطلبة الموهوبين وبدعم مباشر ولا محدود من معالي رئيس الجامعة أ.د محمد بن يحيى الشهري، نفذت جامعة الحدود الشمالية التعاون مع مؤسسة الملك عبد العزيز ورجاله للموهبة والإبداع (موهبة) وبدعم من شركة التعدين العربية السعودية (معادن) برنامجاً إثنائياً متميزاً خلال صيف 2019م. (جدول 01) و (جدول 02) البرنامج الإثنائي هو أحد البرامج الأكاديمية التي تقدمها مؤسسة الملك عبد العزيز ورجاله للموهبة

في إطار اهتمام جامعة الحدود الشمالية برعاية الموهوبين وبدعم مباشر ولا محدود من معالي رئيس الجامعة أ.د محمد بن يحيى الشهري، نفذت جامعة الحدود الشمالية التعاون مع مؤسسة الملك عبد العزيز ورجاله للموهبة والإبداع (موهبة) وبدعم من شركة التعدين العربية السعودية (معادن) برنامجاً إثنائياً متميزاً خلال صيف 2019م. (جدول 01) و (جدول 02) البرنامج الإثنائي هو أحد البرامج الأكاديمية التي تقدمها مؤسسة الملك عبد العزيز ورجاله للموهبة

جدول 01 | إحصائيات البرنامج الإثنائي لفرع طلاب

عدد الساعات التدريبية	6 ساعات في اليوم لمدة 3 أسابيع
أعضاء فريق التنفيذ	18 عضو
عدد المسارات العلمية	3 مسارات
عدد المسارات المهنية	3 مسارات
أساليب التعلم المستخدمة	5 أساليب
عدد الحقائب التعليمية	6 حقائب
مصادر التعلم المستخدمة	5 مصادر
عدد البرامج	4 برامج
عدد الزيارات	5 زيارات
شركاء النجاح في البرنامج	3 شركاء

جدول 02 | إحصائيات البرنامج الإثنائي لفرع طالبات

عدد الساعات التدريبية	6 ساعات في اليوم لمدة 3 أسابيع
أعضاء فريق التنفيذ	18 عضو
عدد المسارات العلمية	3 مسارات
عدد المسارات المهنية	3 مسارات
أساليب التعلم المستخدمة	5 أساليب
عدد الحقائب التعليمية	6 حقائب
مصادر التعلم المستخدمة	5 مصادر
عدد البرامج	4 برامج
عدد الزيارات	5 زيارات
شركاء النجاح في البرنامج	3 شركاء



# 08.5

## التعليم الإلكتروني أثناء جائحة كورونا

مقاييس  
الفصول  
الافتراضيةعدد الأيام | **50**عدد إجمالي الجلسات  
التي تم إنشائها | **31,628**المدة الإجمالية لجميع  
الجلسات (بالساعات) | **76,741**عدد الحاضرين في  
جميع الجلسات | **772,318**عدد الحاضرين الفريدين  
(في جميع الجلسات) | **502,758**أكبر عدد من  
الجلسات المتزامنة | **14,440**مقاييس نظام  
إدارة التعلمعدد الأيام | **50**عدد المستخدمين  
الذين سجلوا دخول | **5,886,303**عدد التقييمات | **48,374**عدد لوحات النقاش | **87,411**عدد الملفات التي  
تم استعراضها | **27,696**

# 08.6

## الشراكة المجتمعية



**جدول 03 |** الدبلومات المقدمة وبرامج التجسير

**جدول 04 |** الاجتماعات والزيارات الميدانية

النشاط	الفئة المستهدفة
دبلوم الموارد البشرية (بنين/بنات)	خريجي البكالوريوس
دبلوم المحاماة (بنين/بنات)	خريجي البكالوريوس
دبلوم الإرشاد الأسري (بنين)	خريجي البكالوريوس
دبلوم الأمن السيبراني (بنين)	خريجي البكالوريوس
دبلوم المحاسبة	خريجي الثانوي
دبلوم مشارك في الموارد البشرية (بنين/بنات)	خريجي الثانوي
دبلوم مشارك في الصحة والسلامة المهنية (بنين)	خريجي الثانوي
التجسير - البكالوريوس (بنين) (تقنية المختبرات الطبية)	حاملين دبلومات المختبرات
التجسير - البكالوريوس (بنات) (التمريض)	حاملات دبلومات التمريض

النشاط (الاجتماعات و الزيارات الميدانية)	مكان تنفيذ النشاط	الفئة المستهدفة
المديرية العامة للسجون بمنطقة الحدود الشمالية	إدارة السجن العام	إدارة السجن العام
مؤسسة سليمان الراجحي الخيرية	إمارة منطقة الحدود الشمالية	مؤسسة سليمان الراجحي الخيرية والمجتمع
مديرية الدفاع المدني بمنطقة الحدود الشمالية	الدفاع المدني	الدفاع المدني
مديرية الشرطة بمنطقة الحدود الشمالية	مديرية شرطة منطقة الحدود الشمالية	مديرية شرطة منطقة الحدود الشمالية
أمانة منطقة الحدود الشمالية	عمادة خدمة المجتمع والتعليم المستمر	أمانة منطقة الحدود الشمالية
القوة الخاصة بأمن الطرق بمنطقة الحدود الشمالية	عرعر مول	المجتمع المحلي
مؤسسة سليمان الراجحي الخيرية	عمادة خدمة المجتمع والتعليم المستمر	مؤسسة سليمان الراجحي الخيرية والمجتمع
القوة الخاصة بأمن الطرق بمنطقة الحدود الشمالية	عمادة خدمة المجتمع والتعليم المستمر	القوة الخاصة بأمن الطرق
شركة آي دي بي ( IDP ) للتعليم المحدود	شركة آي دي بي ( IDP )	المجتمع المحلي
شركة آي دي بي ( IDP ) للتعليم المحدود	عمادة خدمة المجتمع والتعليم المستمر	المجتمع المحلي
المديرية العامة للسجون بمنطقة الحدود الشمالية	عمادة خدمة المجتمع والتعليم المستمر	منسوبي ونزلاء السجن وذويهم

## جدول 05 | الأنشطة الموجهة نحو المجتمع

النشاط (مسمى الدورة-الندوة-الأمسية)	مكان تنفيذ النشاط	النشاط (مسمى الدورة-الندوة-الأمسية)	مكان تنفيذ النشاط
تنمية مهارات التفكير	عرعر- طريف - رفحاء	مهارات استخدام تطبيقات جوجل درايف	رفحاء - نساء
كيفية التعامل مع الآخرين	عرعر- طريف - رفحاء	الأمن والسلامة	عرعر- نساء
مهارات الاتصال	عرعر- طريف - رفحاء	الجرائم الإلكترونية	عرعر- نساء
إدارة الوقت	عرعر- طريف - رفحاء	إدارة الأولويات وإدارة الوقت	عرعر- نساء
برنامج الورد	عرعر	الأمن والسلامة	رفحاء - نساء
برنامج البوروبينت	عرعر	البرمجة بلغة جافا	رفحاء - رجال
برنامج الأكسيل	عرعر	فن التعامل مع الجمهور وذوي الاحتياجات الخاصة	عرعر- نساء
إدارة الاجتماعات	عرعر	أمسية (إدارة المعرفة في المؤسسات )	عن بعد
إدارة الذات	عرعر	أمسية (الداء والدواء عند العرب قبل الإسلام )	عن بعد
الجرائم الإلكترونية	رفحاء - رجال	أمسية (أساسيات الأمن السيبراني لغير المختصين )	عن بعد
ضغوط العمل وكيفية التخلص منها	عرعر	أمسية (البحث العلمي ودوره في بناء المجتمع )	عن بعد
كيفية التعامل مع المرؤوسين	عرعر	أمسية (استخدام الحوسبة السحابية في التعليم )	عن بعد
إدارة الأزمات	عرعر	أمسية (10 مفاتيح للنجاح في تربية الأبناء )	عن بعد
كيفية كتابة السيرة الذاتية	عرعر	أمسية (فضل العشر الأواخر )	عن بعد
إستخدام برنامج الأكسيل في الأعمال المكتبية	رفحاء - نساء	أمسية (كماتي من صنع يدي )	عن بعد
التخطيط الاستراتيجي	عرعر	أمسية (العيادة المالية )	عن بعد
أنماط الشخصية الإدارية	عرعر	أمسية (حماية البيئة المنزلية خلال الحجر الصحي لجائحة كورونا)	عن بعد
سكرتارية وإدارة المكاتب ( مبتدئ )	عرعر		
سكرتارية وإدارة المكاتب ( متقدم )	عرعر		
إدارة الاجتماعات	رفحاء		
إستخدام برنامج الأكسيل في الاعمال المكتبية	رفحاء - رجال		
الإنعاش القلبي الرئوي والإسعافات الأولية	رفحاء - رجال		
الإنعاش القلبي الرئوي والإسعافات الأولية	رفحاء - نساء		
إستخدام برنامج وورد في الاعمال المكتبية	رفحاء - نساء		
إتخاذ القرار وحل المشكلات	عرعر - رجال		
ريادة الاعمال	عرعر		
مبادئ الأمن السيبراني	رفحاء - نساء		
إتخاذ القرار وحل المشكلات	رفحاء - نساء		
مبادئ الأمن السيبراني	رفحاء - رجال		
تقنية في مجال شبكات سيسكو	رفحاء		
القواعد العامة للمختبر	رفحاء - نساء		





## فريق العمل



أ. أشرف فاروق أبو بكر محمود



أ. عبدالناصر صابر محمد



د. عبدالعزيز بن أحمد الزايدي



د. نايف بن فوزي الرويلي



أ. منال بنت برغش العنزي



أ. علا علي إسماعيل



د. سلطان بن منادي العنزي



د. بدر بن طاهر العنزي



د. زكريا محمد صالح محمد



د. أماني بنت أحمد الرميح



عرعر-رفحاء-طريف-  
العويقيلة

عرعر - ص-ب 1321  
الرمز البريدي: 13419

هاتف  
01466114419

[info@nbu.edu.sa](mailto:info@nbu.edu.sa)

[www.nbu.edu.sa](http://www.nbu.edu.sa)

